

ERR /// Le potentiel des TICE en arts appliqués

Premier axe de recherche : exploiter des ressources en ligne [applications ludiques, vidéo, graphisme].

Adresses des sites repertoriés [à explorer...] :

Histoire des arts :

<http://www.grandpalais.fr/fr/article/joue-en-ligne> (des applications ludiques pour apprendre en s'amusant...)
http://education.francetv.fr/recherche/?srch_new=1&motc=decod%27%27art (decod'art) (vidéos HDA)
<http://www.canal-educatif.fr/> (vidéos HDA)

Design d'objet :

<http://www.arte.tv/fr/karambolage/104016.html> (documentaires courts sur des objets cultes du design)
<http://www.arte.tv/fr/design/979908.html>

Design d'espace :

http://www.v33.fr/service_project/decorateur/
<http://www.kozikaza.com/>
<http://www.spacedesigner3d.com>
<http://www.mysketcher.com>
<http://www.homestyler.com>

Design Graphique :

http://marvel.com/games/play/31/create_your_own_superhero (créer son super héros)
<http://www.graphisme-echirolles.com/francais.htm> (ressource documentaire – affiches et graphisme)
<http://color.method.ac/> (jeux sur la couleur) (jeu sur le thème de la couleur – en anglais)
<http://www.cgtextures.com/> (banque d'image pour les textures)
<http://www.dafont.com/fr/> (typos gratuites à télécharger)
<http://www.lalogotheque.com/> (logos et ressources vectorielles gratuites à télécharger)

Architecture :

<http://fncaue.fr/?-ESPACE-PEDAGOGIE-> (ressources documentaires et pédagogiques - architecture)

Photographie :

<http://bokeh.fr/blog/tutoriaux/tutorial-faire-des-photos-de-clonage-ou-de-surimpression/> (tutoriel pour réaliser des photos en exploitant le principe du clonage).

Astuces

Pour récupérer n'importe quelle image sur un site (même bloquée) il suffit de faire un clic droit dans une zone vierge du site (il faut que le pointeur soit affiché et pas la main).

- Cliquez sur informations sur la page.
- Sur la page qui s'ouvre, cliquez sur l'onglet médias
- Alors... apparaît la liste de toutes les images contenues sur le site
- Il faut faire défiler la liste des médias, jusqu'à faire apparaître l'image souhaitée dans l'aperçu.
- Puis cliquez sur enregistrez sous.

Extension du navigateur Firefox pour récupérer des vidéos : <http://www.downloadhelper.net/>

Application pour télécharger des émissions de chaînes TV [arte, france 5, etc] : <http://captvty.fr/>


Deuxième axe de recherche : développer l'utilisation des logiciels libres [mise en page, retouche d'image, modélisation 3D, dessin vectoriel] dans le cadre de l'enseignement des arts appliqués.

<http://www.telecharger.org/windows/conception-graphique/> (beaucoup d'applications... à tester).

APPLICATIONS POUR LA MISE EN PAGE /// Open Office Draw – Word



[ID DE SEQUENCE]

1 /// ARCHI-TÊTE : Réaliser le portrait d'un architecte à partir d'éléments caractéristiques de son vocabulaire stylistique.



2 /// PORTRAIT TYPOGRAPHIQUE : Réaliser un portrait (personnage célèbre, héros, etc) en exploitant le principe de gris optique et en utilisant la typographie comme une matière (expressive ou non).

3 /// AUTO PORTRAIT TYPOGRAPHIQUE (voir doc. Ci-dessous) : Réaliser son autoportrait (chinois) en exploitant les propriétés expressives de la lettre. Traduire un détail de son visage (œil, bouche) en exploitant le principe de gris optique (répétition et accumulation du prénom par exemple...).



APPLICATIONS POUR LA RETOUCHE D'IMAGE /// Gimp – Photofiltre – Picasa

[ID DE SEQUENCE]



1 /// Mix ARCHI-TÊTE : à partir des travaux de Antonio Mora et de Francesco Paleari, il s'agit de fusionner un visage (architecte, artiste, etc) avec une architecture (style, époque contemporaine)

- Affiche Expo (Arts et Architecture par exemple)
- Couverture de livre sur une époque ou un style (époque art Déco)
- Constitution d'une frise chronologique en mixant peinture, sculpture, architecture, et pourquoi pas le mobilier.



Antonio Mora / Francesco Paleari Photography

2 /// Portrait – Cubiste : exploiter les principes de représentation cubiste (Picasso – Braque) dans le cadre de la réalisation de portraits photographiques.



Recherches d'images : face profil photo

APPLICATIONS POUR LA MODELISATION 3D /// Sketchup - Sweet Home 3D - Space designer 3D - Ikéahome 3D

[ID DE SEQUENCE]

1 /// Création de mobilier en exploitant le « module » du cube / chaise Space Invader / chaise (étagère, table basse) Tétris...

2 /// Création d'un espace ouvert d'exposition ou stand commercial...

APPLICATIONS POUR LE DESSIN VECTORIEL /// Inkscape


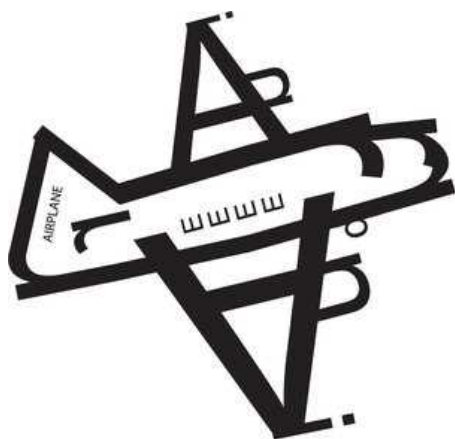
[ID DE SEQUENCE]

1 /// Kustom Car : création d'un motif décoratif à partir du fragment (détail) de l'oeuvre d'un artiste pour décorer tout ou partie d'un véhicule. Notions liées au motif : répétition, symétrie, inversion, etc + notions liées à l'histoire des arts (passerelles entre arts plastiques et arts décoratifs dans le cadre de la création textile (Delaunay, Lichtenstein, etc)



Artiste : Françoise Nielly /// Concept Car : Citroën survolt

2 /// Calligramme : création d'un calligramme à partir d'une typographie célèbre (times, bodoni, helvetica, etc), d'un objet, d'un animal, d'un personnage célèbre (héros, super héros, etc), d'un objet...



APPLICATIONS POUR LA VIDEO /// Windows Movie Maker, Pinnacle Studio (gratuit)

APPLICATIONS POUR CREER UNE BANDE DESSINEE /// <http://www.grandpalais.fr/fr/article/ma-bd>.

[ID DE SEQUENCE]

1 /// Aborder les notions de : cadrage, d'angle de vue, relation texte image, etc... de façon pertinente et cohérente pour donner du sens à document narratif (mode d'emploi, notice, pub, information et prévention de toutes natures, etc)