

Thème 1-3 – QUEL EST LE ROLE ECONOMIQUE DE L'ETAT ?

Etape 1 : identifier les trois rôles de l'Etat

L'État est une des formes d'organisation politique et juridique d'une société (en tant que communauté de citoyens ou de sujets) ou d'un pays.

Nous avons vu dans le thème précédent que l'Etat était un acteur de l'économie, au même titre que les entreprises et les ménages.

A partir du tableau en annexe, indiquez quel rôle de l'Etat (producteur, redistributeur, régulateur) est illustré par les images ci-dessous :



1



2



3



4



5



6



7



8



9



10



11



12



Autorité de Régulation des Communications Electroniques et des Postes. (A autorisé Free à s'implanter sur le marché de la téléphonie mobile en janvier 2012).

13



14



Le triple rôle de l'Etat dans l'économie


Trois rôles	PRODUCTEUR		REDISTRIBUTEUR	REGULATEUR	
	Producteur de biens et services marchands	Producteur de biens et services non marchands		Régulation des marchés	Réglementation
	Contenu concret de ces rôles	<p>Réalisés par les entreprises dont l'Etat est actionnaire (il possède un % du capital et participe aux décisions)</p> <p>Exemples : ERDF La Poste France Television SNCF La Française des jeux</p>		<p>Les services publics (Sécurité sociale, Education Nationale, Justice, Police, Pompiers) Administrations centrales = ministères</p> <p>Les administrations publiques locales (mairie, conseil général, conseil régional) => Etat civil, gestion des déchets, transports scolaires, infrastructures routières</p>	<p>L'Etat collecte les différents impôts : Impôt sur le revenu, sur la Fortune, sur les Sociétés, TIPP, TVA, Taxe d'habitation ou foncière Puis l'Etat reverse (redistribue) certains montants : revenus de transferts</p>

Etape 2 : Découverte du budget de l'Etat

Par groupes de deux élèves, vous allez jouer au jeu « Cyberbudget ».

Ouvrez le navigateur internet (Mozilla Firefox) et allez ensuite sur le site <http://www.cyber-budget.fr/>

Vos objectifs sont doubles : vous familiariser avec le vocabulaire des finances publiques et identifier les composantes du budget de l'Etat.

 ***Tout d'abord, un petit tour à la bibliothèque !!!!***

Dans un premier temps, une fois votre compte créé, vous vous rendez au ministère des finances (qui se situe à Bercy à Paris) et ayant conscience qu'un bon préalable est de connaître les mots que l'on utilise, vous vous rendez à la bibliothèque pour vous constituer un petit glossaire.

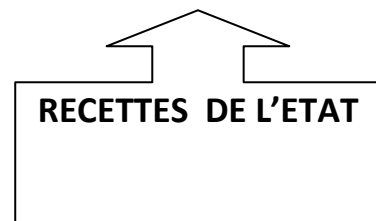
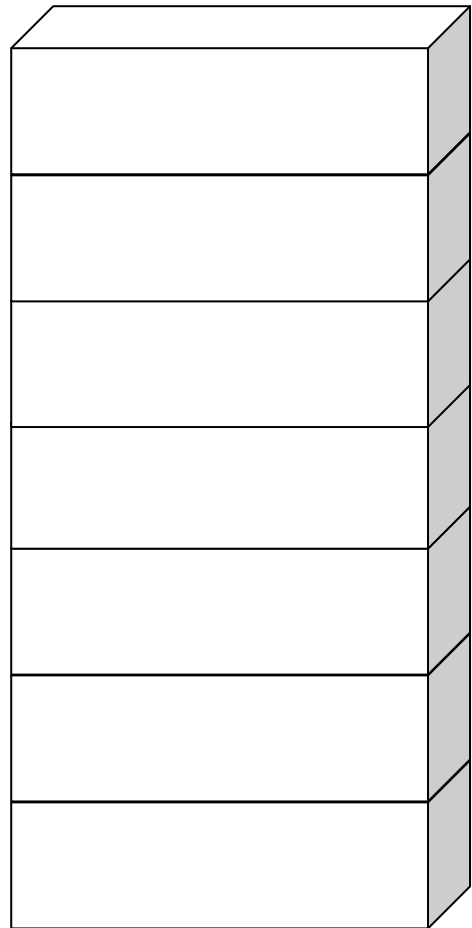
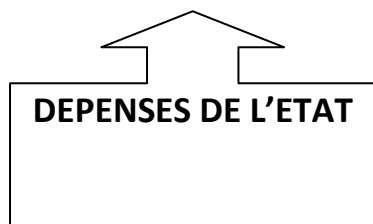

Mots	signification
Administrations publiques	
Impôts indirects	
Impôts directs	
Impôt sur les sociétés	
Déficit budgétaire (différence avec déficit public)	
Aides à l'emploi	
Contribuable	
Recettes fiscales	
Recettes non fiscales (définition succincte et exemples)	
Prélèvements obligatoires	
Recettes publiques	
Dépenses publiques	
Impôt sur le revenu	
Budget de l'État	
TVA	
TIPP	



Maintenant, en route pour votre cabinet ministériel !!!!

Ce travail effectué, vous vous rendez sur « Mission 1 », et vous ventilez les postes qui vous sont proposés en recettes et dépenses.

Vous complétez ensuite le schéma suivant en ajoutant du texte sur les cubes ci-dessous.



Titre du schéma :

Pourquoi le budget de l'Etat est-il en déficit ?

Etape 3 : Les chiffres du budget de l'Etat

Préalable : le jeu cyber-budget vous a permis de vous familiariser avec les composantes du budget de l'Etat.

Travail de recherche

Objectif : trouver les chiffres du budget de l'Etat français pour **2011** à l'aide du navigateur Mozilla et du moteur de recherche Google.

Source : <http://www.performance-publique.budget.gouv.fr/le-budget-et-les-comptes-de-letat.html>

Rubrique : le budget de l'Etat

Ressources documentaires : Les Chiffres clefs du Budget de l'Etat.

☞ A l'aide des éléments que vous allez trouver sur le site du ministère des finances, remplissez manuellement le tableau ci-dessous :

Tableau de l'équilibre budgétaire de l'Etat pour 2011

En millions €	Ressources (recettes)	Charges (dépenses)	Solde*
Budget Général			
Budgets Annexes			
Comptes Spéciaux			
Total			

*Le solde correspond aux Ressources - Charges

Utilisation d'un tableur : réalisation d'un graphique

- Ouvrez un logiciel tableur-grapheur : MS Office Excel ou OpenOffice Calc.
- Enregistrer votre fichier sous le nom « budget_Etat » sur P/ Classe/ Votre Nom / PFEF
- Reproduisez le tableau complété lors de l'étape 1

☛Attention : vous ne devez pas saisir les données calculées. Pour la colonne Solde et pour la ligne Total, vous devez insérer des formules.

	A	B	C	D
1	En millions €	Ressources (recettes)	Charges (dépenses)	Solde*
2	Budget Général	<i>Données à saisir</i>		=B2-C2
3	Budgets Annexes			Formule
4	Comptes Spéciaux			Formule
5	Total	=somme(B2 :B4)	Formule	Formule

- Sélectionnez à partir du tableau les éléments que vous voulez représenter sous forme de graphique.

☛Attention : soyez attentif au choix du type de graphique et n'oubliez pas de lui donner un titre.

- Mettez votre nom en pied de page.
- Vérifiez que le tableau et le graphique tiennent sur une page (Aperçu avant impression). Si ce n'est pas le cas, redimensionnez le graphique.
- Imprimez (une seule feuille doit sortir de l'imprimante).

Le document que vous avez imprimé devra être classé avec votre cours, thème 1.3.