





## 1. Au départ, travail en ateliers:




Le travail s'effectuera toujours dans le cadre stricte de la sécurité:

- parade obligatoire;
- niveaux établis à l'avance

Références D<sub>1</sub> : sauter, enrouler le dos pour tourner...




Enrouler en posant le dos des mains (appuis réduits).




Salto avant, départ à l'arrêt (car la vitesse permet une réalisation rasant...).

## 2. Puis travail avec pareur(s) sous la forme de pyramides dynamiques:



Réalisation en élan, avec contre-haut, avec ou sans contact.

Idem avec pareur en dessous



Salto avant en position groupée.