

Compréhension Orale Minutée

Diffusion de documents audio ou vidéo avec pauses sans montage

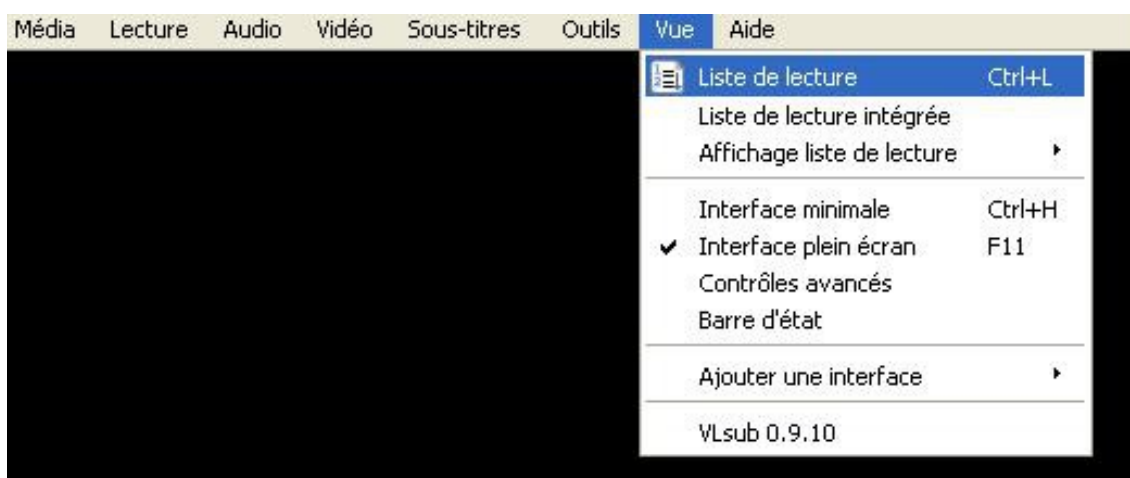
1. **Télécharger les fichiers vidéo suivants** qui affichent un compte à rebours et diffusent un bip sonore en début et fin de compte à rebours :

www.franenglish.fr/tice/20mn.mp4

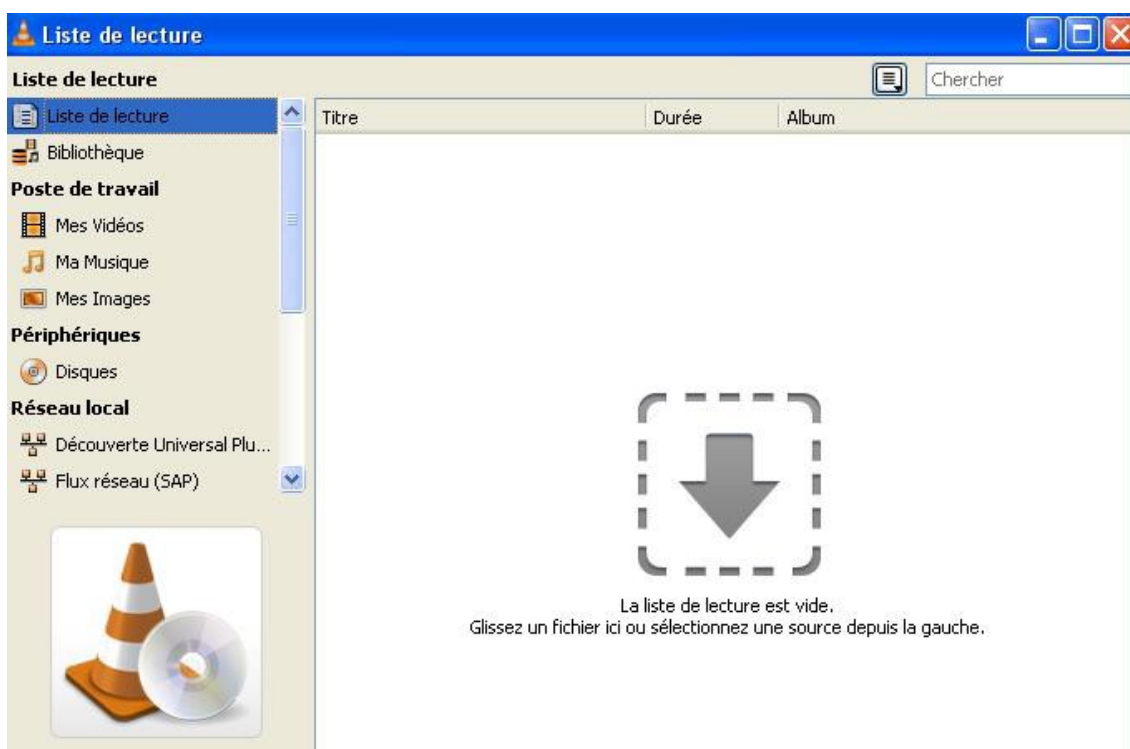
www.franenglish.fr/tice/10mn.mp4

www.franenglish.fr/tice/01mn.mp4

2. **Démarrer le programme VLC** et le mettre à jour si nécessaire.



3. **Cliquer sur Vue, puis Liste de lecture (ou Ctrl+L)**

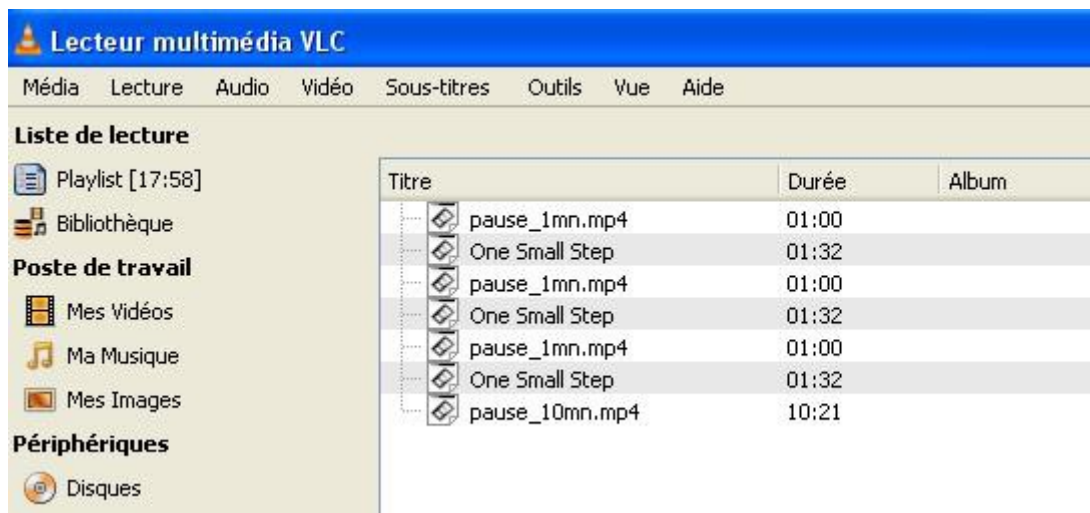


4. La liste de lecture encore vierge s'affiche ...

... et l'on va pouvoir y **déposer par un glisser-déposer** un par un les fichiers audio ou vidéo dans l'ordre voulu :

pause 1 min – document – pause 1 min – document – pause 1 min – document – pause 10 min ou 20 min pour la nouvelle épreuve 2020.

La toute première pause est conseillée, elle laisse le temps de concentration nécessaire avant la première écoute / le premier visionnement.



Il est même possible d'enregistrer cette liste de lecture dans un fichier .xspf mais attention !

<location>file:///C:/ROSEBUD/GENERAL_LV2/pause_1mn.mp4</location>

Dans cet exemple, le fichier playlist (.xspf) généré par VLC contient ce type de chemin parce qu'il a été créé au départ sur mon ordinateur, dans le disque dur C:, dans le dossier ROSEBUD, dans le sous-dossier GENERAL_LV2. Ce fichier playlist ne peut fonctionner que dans ce seul dossier. Il ne marchera pas sur un autre ordinateur.

Il faut éditer le fichier xspf avec le bloc-notes et modifier le chemin en remplaçant **file:///C:/ROSEBUD/GENERAL_LV2/** par **file:///.**

5. Lancer la lecture et les documents (audio ou vidéo) vont s'enchaîner avec le bon timing sans aucune manipulation supplémentaire. Il est évidemment indispensable de disposer d'un vidéo-projecteur pour que le compte à rebours soit visible de tous à l'écran.

Il est conseillé de faire tous ces préparatifs avant le début de l'épreuve et tester, tester, tester.

Bonne écoute et bon visionnement !

Yvan BAPTISTE – août 2020

Ce document est disponible à l'adresse : www.franglish.fr/tice/3ecoutes.pdf