

Comment se
connecter à l'ENT

« mon lycée
connecté »

En mode
ENSEIGNANT





SERVICES NUMÉRIQUES

ACTUALITÉ



Se connecter



Soutien scolaire gratuit

Vous rencontrez des difficultés dans une matière ?
Vous souhaitez bénéficier d'un soutien scolaire
personnalisé ? Profitez d'un service gratuit d'aide

[En savoir plus](#)

UNE SOLUTION illico!

- * MATHS
- * PHYSIQUE
- * FRANÇAIS
- * ANGLAIS
- * ESPAGNOL



Actualités



https://lyceeconnecte.fr/#




Rechercher




Les plus visités Débuter avec Firefox LYCEE D'ARSO...




Sélectionner votre profil







Parents



Personnels établissements



Personnel Région



Comptes invités

https://mon.lyceeconnecte.fr/auth/login

< Me connecter avec un autre compte :





Académie
Bordeaux



Académie
Limoges



Académie
Poitiers



Lycée
Connecté



Ministère de
l'Agriculture

Élèves & Parents



accédez à vos applications

Lien vers plateforme ARENA
Identification avec nom d'utilisateur et mot de passe du
mail académique

Authentification

Identifiant	<input type="text"/>
Mot de Passe	<input type="password"/>
	<input type="button" value="Valider"/>

Afin de protéger l'accès aux données, il est impératif de vous déconnecter de chaque application usage.
La fermeture du navigateur n'entraîne pas forcément la fermeture des accès

Pour gérer votre compte de messagerie : [Messagerie ACAdémique-Dispositif d'Auto Maintenance \(MACA-DAM\)](#)



A la première utilisation vous devrez:

- Changer votre mot de passe
- Renseigner votre adresse mail personnelle pour recevoir les notifications et réinitialiser votre compte en cas d'oubli du mot de passe.
- Renseigner votre numéro de téléphone (facultatif)