

# Tutoriel : Espace de Travail collaboratif (TRIBU)

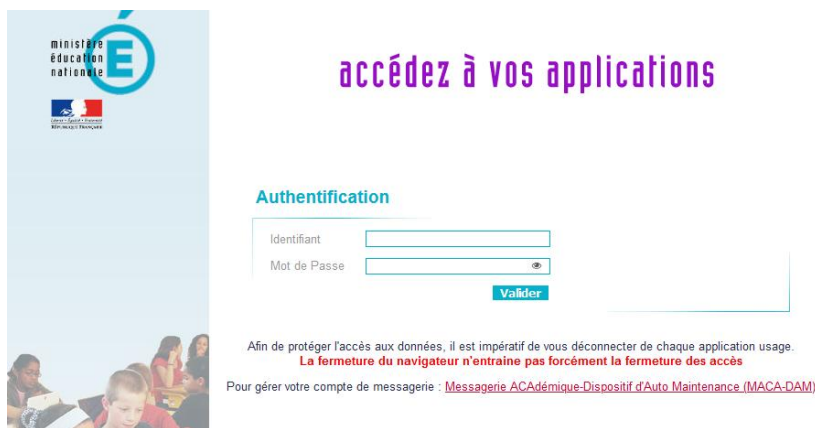
## Sommaire

I. Comment se connecter et accéder à ses différents espaces de travail ? .....	2
II. Nouveaux entrants dans l'académie de Limoges : .....	5
REJOINDRE L'ESPACE COLLABORATIF.....	5

# I. Comment se connecter et accéder à ses différents espaces de travail ?

1. Suivre le lien depuis l'accès à [votre espace ARENA académique](#)

2. Vous devez vous identifier avec le login et le mot de passe de la messagerie académique :



ministère  
Éducation  
Nationale

accédez à vos applications

Authentification

Identifiant

Mot de Passe

Valider

Afin de protéger l'accès aux données, il est impératif de vous déconnecter de chaque application usage.  
**La fermeture du navigateur n'entraîne pas forcément la fermeture des accès**

Pour gérer votre compte de messagerie : [Messagerie ACAdémique-Dispositif d'Auto Maintenance \(MACA-DAM\)](#)



[Comment récupérer son identifiant et son mot de passe académique](#)

3. Choisir la rubrique "Formation et Ressources" (menu de gauche)



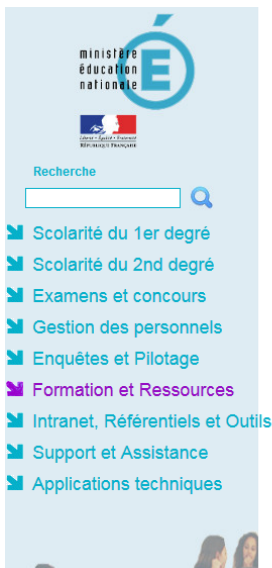
## ARENA - Accédez à vos applications

Bienvenue M. Laurent VERGNOLE

- Application dédiée aux parcours éducatifs  
ADAGE - Application Dédiée À la Généralisation de l'EAC

© © MEN 2010 - [Contact](#) v.2.1.1 - 08/10/2016

### 4. Enfin, choisir la plateforme collaborative tribu



## ARENA - Accédez à vos applications

Bienvenue M. Laurent VERGNOLE

- Plateforme de formation  
M@gistère
- Ressources pédagogiques nationales  
Myriaé - Portail de ressources numériques
- Services de la FOAD  
Plate-forme collaborative : Tribu  
Plate-forme de classes virtuelles

© © MEN 2010 - [Contact](#) v.2.1.1 - 08/10/2016

### 5. Vous pouvez maintenant accéder à vos différents espaces collaboratifs

Bienvenue sur Tribu,  
le service des espaces collaboratifs de l'Éducation nationale

Tribu est un service qui permet à un groupe d'utilisateurs de partager un espace collaboratif sécurisé dédié à un projet. Tribu permet à la communauté de partager des documents, des agendas, des tâches, des forums de discussion. Il offre la possibilité d'être libre de son organisation et permet de travailler en ligne.

UTILISER TRIBU

ACCÉDER AUX ESPACES AUXQUELS JE COLLABORE

TOUS LES ESPACES

Utilisez la recherche dans l'entête pour trouver un espace ou un document.

**Demande de création d'espace**  
Le refus d'une création d'espace peut intervenir dans les cas où :  
- Le nom proposé ne correspond pas à la description  
- La description est absente ou pas claire, les demandes avec des noms comme "espace de tests, essai, espace collaboratif, Mon espace perso..."  
- S'il s'agit d'espace de stockage ou d'espace personnel (ou

**RUPN / IAN Académie de Limoges**  
Espace collaboratif des référents numériques et des IAN de l'académie de Limoges

PRIVÉ

**Espace échanges PES gersois**  
Ressources

PRIVÉ DEMANDER À REJOINDRE

## Et, notamment l'espace "La réforme du lycée - Seconde, Première et Terminale"

**Académie de Limoges - La réforme du lycée- Seconde, Première et Terminale**

Cet espace collaboratif vise à favoriser les échanges entre les enseignants de SES de l'académie de Limoges. Création de séquences, écriture collaborative, partage de pratiques et mutualisation des difficultés. Il permet de déposer les productions issues des journées de formation J1, (seconde), J2 (première) et J3 (évaluation 3C), et de les finaliser en distanciel.

PRIVÉ

## II. Nouveaux entrants dans l'académie de Limoges :

### REJOINDRE L'ESPACE COLLABORATIF

1. Connectez-vous sur la plate-forme TRIBU (si nécessaire)

2. Ajoutez l'espace privé "[Académie de Limoges - La réforme du lycée- Seconde, Première et Terminale](#)"

Pour cela, faites une recherche et demandez à rejoindre l'espace ci-dessus.

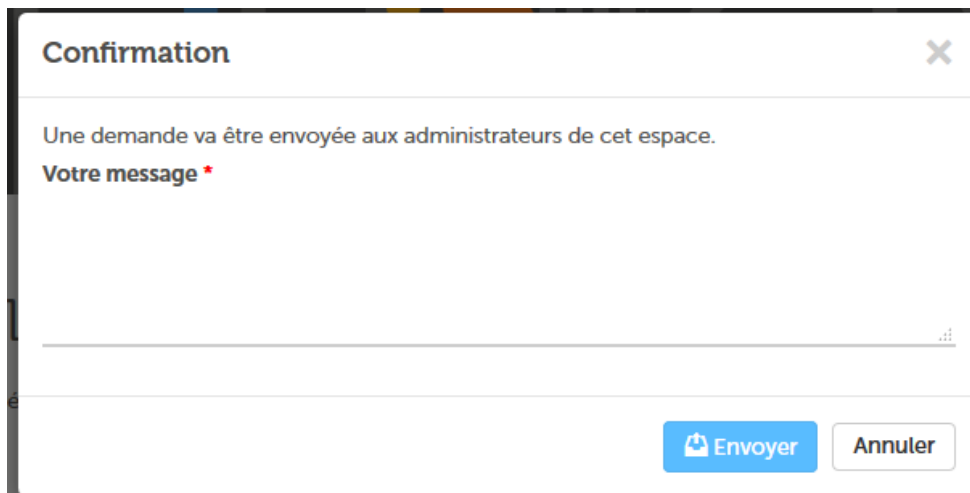


Ressources

PRIVÉ

DEMANDER À REJOINDRE

3. Envoyez votre demande



4. Lorsqu'un administrateur vous invite ou valide votre demande d'accès, vous recevrez une notification ainsi qu'un message sur votre boîte académique.

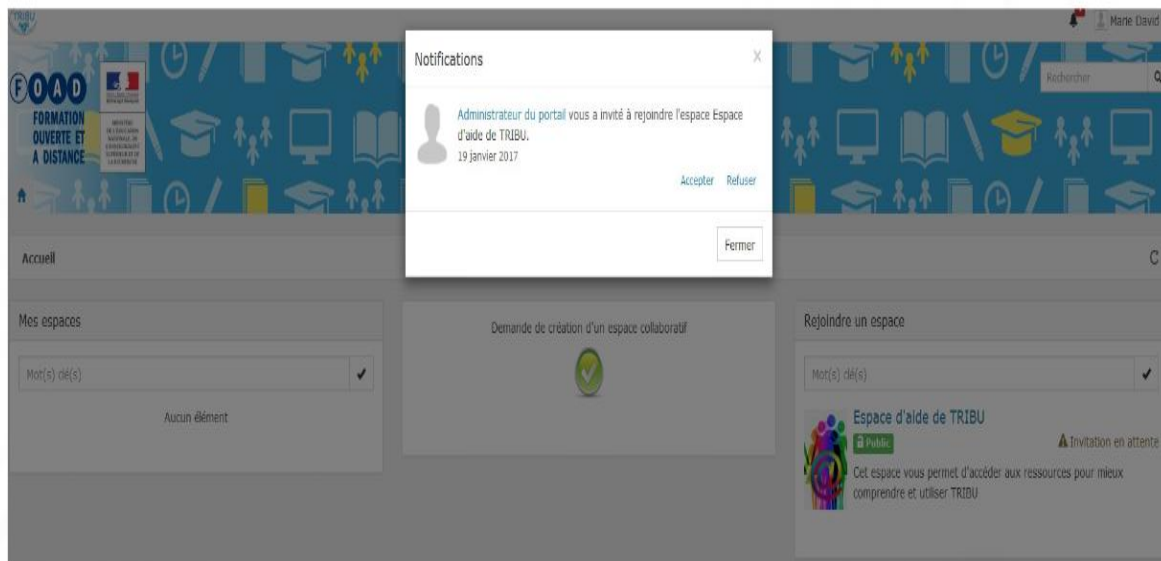
Notification dans l'espace tribu (en haut à droite) (Attention, le graphisme n'est plus le même !)



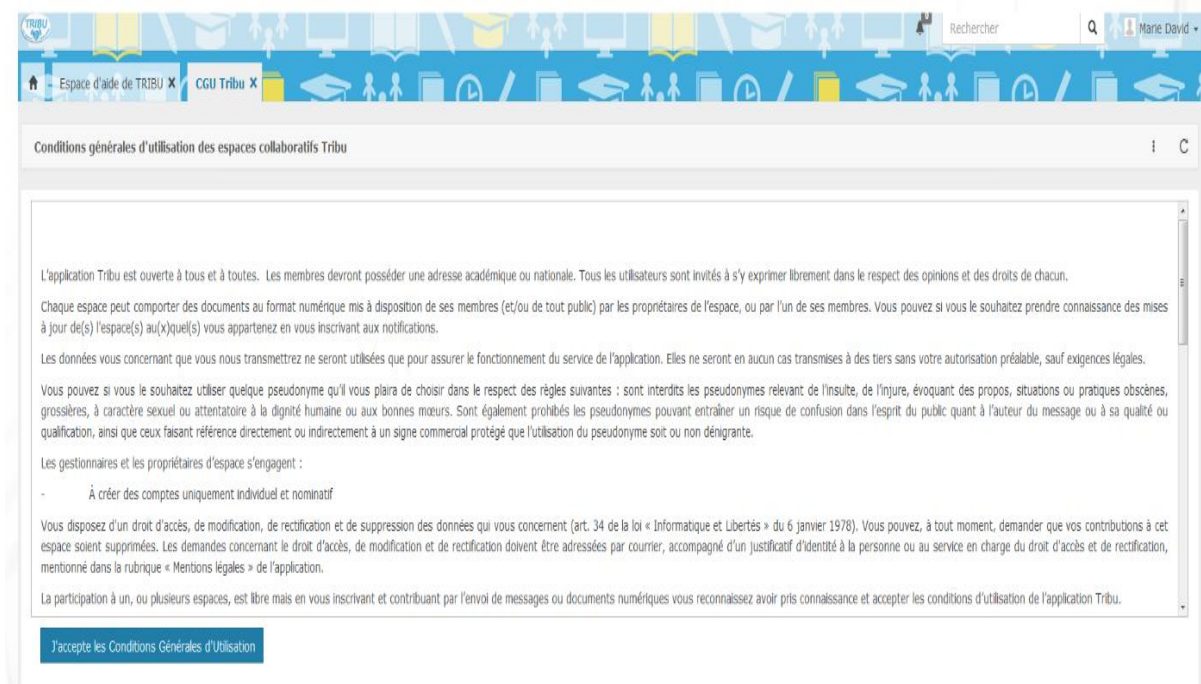
L'invitation que vous avez reçue est rappelée par le « 1 » rouge sur la petite cloche.- Cliquez maintenant sur la petite cloche.

5. Voir ses Notifications

• Acceptez l'invitation puis fermez « Notification »



RQ : Lors de la première connexion, pour pouvoir utiliser TRIBU vous devez lire et accepter les Conditions Générales d'Utilisation.



Vos espaces sont alors disponibles.  
Vous pouvez ouvrir vos espaces en les sélectionnant, dans le menu vertical de votre écran.

Tribu est un service qui permet à un groupe d'utilisateurs de partager un espace collaboratif sécurisé dédié à un projet. Tribu permet à la communauté de partager des documents, des agendas, des tâches, des forums de discussion. Il offre la possibilité d'être libre de son organisation et de travailler en ligne.

**UTILISER TRIBU**

- Demande de création d'espace**  
Le refus d'une création d'espace peut intervenir dans les cas où :
  - Le nom proposé ne correspond pas à la description
  - La description est absente ou pas claire, les demandes avec des noms comme "espace de tests, essai, espace collaboratif, Mon espace perso..."
  - Il s'agit d'espaces de stockage ou d'espace personnel (ou portant votre nom).
- Aide**  
Supports & documentation pour l'usage de TRIBU

**ACTUALITÉS DE TRIBU**

- Compatibilité des navigateurs**  
Tribu est compatible avec les navigateurs Firefox, EDGE, Safari, Chrome. Attention Internet Explorer n'est pas compatible avec Tribu.  
modifié il y a 8 mois par [Administrateur B](#)
- Nouvelle version Tribu**  
Les nouvelles améliorations sont apportées à Tribu :
  - Utiliser OnlyOffice en mode plein
  - Les documents avec OnlyOffice
  - Consulter et exporter en csv jusqu'à 750 membres par espace.Les corrections :
  - La cloche de notification s'actualise lorsque l'on termine des tâches, elle repasse en gris.
  - Le plan de l'espace tient compte de l'ordre des documents.
  - En cas de sélection sur l'explorateur de document, il n'est plus

**ACCÉDER AUX ESPACES AUXQUELS JE COLLABORE**

- RUPN / IAN Académie de Limoges**  
Espace collaboratif des référents numériques et des IAN de l'académie de Limoges  
**PRIVÉ**
- Grand Oral \_ espace des formateurs SES**  
Espace de partage des formateurs\_ Grand Oral SES  
**PRIVÉ**
- Académie de Limoges - La réforme du lycée- Seconde, Première et Terminale**  
Cet espace collaboratif vise à favoriser les échanges entre les enseignants de SES de l'académie de Limoges. Création de séquences, écriture collaborative, partage de pratiques et mutualisation des difficultés. Il permet de déposer les productions issues des journées de formation J1, (secondé), J2 (première) et J3 (évaluation 3C), et de les finaliser en distanciel.  
**PRIVÉ**
- SES\_Réforme du lycée - Académie de Limoges**  
espace de partage des documents formation des formateurs 2018 - académie de Limoges  
**PRIVÉ**
- ERR SES LIMOUSIN**  
Documents partagés de ERR

**TOUS LES ESPACES**

Utilisez la recherche dans l'entête pour trouver un espace ou un document.

- Espace échanges PES gersois**  
Ressources  
**PRIVÉ** **DEMANDER À REJOINDRE**
- Mathématiques Lycée Louis Armand Eaubonne**  
Partager les documents de mathématiques et de SNT des professeurs du lyc Armand à Eaubonne  
**PRIVÉ** **DEMANDER À REJOINDRE**
- PES Gersois**  
Partages de ressources  
**PRIVÉ** **DEMANDER À REJOINDRE**
- Document d'aide à la recherche de stage du lycée Montesquiou**  
Conception d'un document d'aide à la recherche de stage à destination des et des responsables. Travail sur un mode collaboratif à réaliser par des ense volontaires du lycée Montesquiou.  
**PRIVÉ** **DEMANDER À REJOINDRE**
- Secondes MGATL**