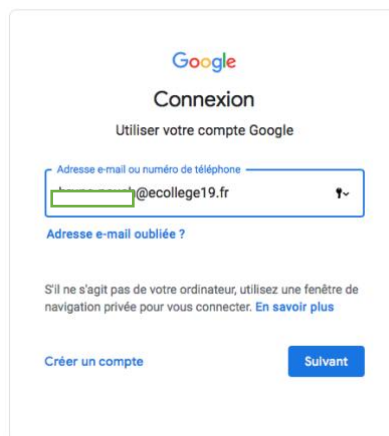


SE CONNECTER À CLASSROOM


Vous devez disposer d'une connexion Internet active pour vous connecter.

Depuis un Ordinateur :

- Ouvrez la page : classroom.google.com
- Cliquez sur Accéder à Classroom
- Saisissez votre adresse de messagerie :
identifiant du serveur pédagogique@ecollege19.fr
- Cliquez sur Suivant.



- Saisissez de nouveau votre identifiant du serveur pédagogique « prénom.nom » (Ne pas ajouter @ecollege19)
- Saisissez votre mot de passe
- Cliquez sur Suivant.




- Cliquez sur Je suis un élève
- Cliquez sur Commencer.
- En haut de la page, cliquez sur Ajouter + > Rejoindre un cours.

≡ Google Classroom

+ ☰

- Saisissez le code de cours communiqué par votre enseignant
- Cliquez sur Rejoindre le cours.

Depuis un mobile :

- Installez l'application Classroom 
- Suivre la procédure ci-dessus comme un ordinateur