

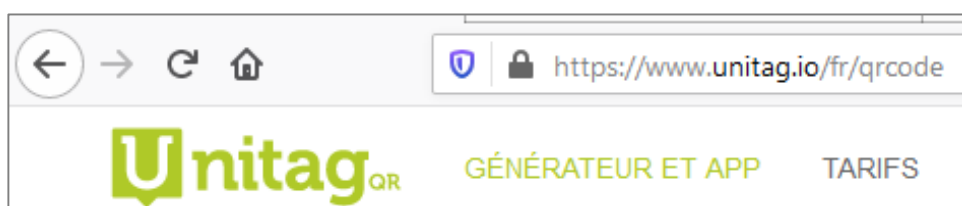
CREER UN QR CODE VERS UN RESEAU WIFI



L'idée est de générer un QR CODE capable de connecter le smartphone à un réseau WIFI lorsqu'il est flashé.

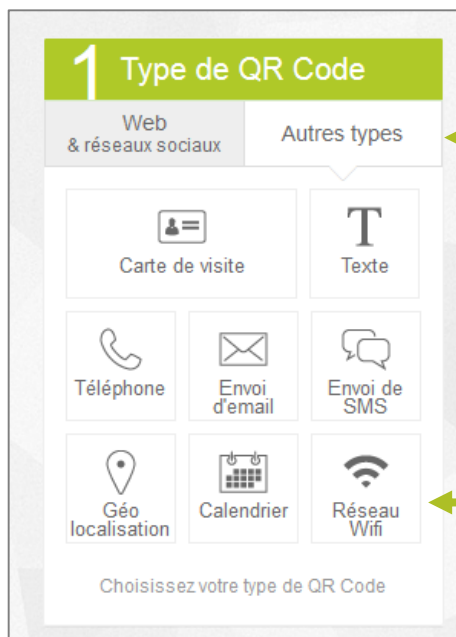
1

Aller sur le site Unitag à l'adresse : <https://www.unitag.io/fr/qrcode>



2

Choisir le type de QR CODE → Autres types → Réseau Wifi



3

Remplir le formulaire → Sélectionner le type de réseau → Valider

4

Choisir le premier modèle de QR CODE



Soutenez Unitag : Vous aimez ? Partagez !



Votre QR Code est maintenant prêt à être téléchargé, il restera actif à vie, sans limite de visite.
Ce service est gratuit - aidez-nous à le faire connaître et partagez à tous vos amis !

 Twitter
  Facebook

Unable to create Social Buttons. Please make sure that nothing blocks loading of social scripts in your browser. Some browser extensions (Avast, PrivDog, AdBlock, Aduard etc.) or usage of private tabs in FireFox may cause this issue. Turn them off and try again.

Passer >

5

Passer l'offre publicitaire

6

Cliquer Droit sur Télécharger le QR

Télécharger mon QR Code



Pour insérer votre QR Code sur votre page Internet, copiez directement ce code HTML sur votre site :

```
<a href='https://www.unitag.io/qrcode'><img sr
```

ou

TÉLÉCHARGER LE QR CODE

6

Enregistrer le fichier dans votre espace de stockage → OK

Ouverture de Unitag_QRCode_1585816295905.zip

Vous avez choisi d'ouvrir :

Unitag_QRCode_1585816295905.zip
qui est un fichier de type : Compressed (zipped) Folder
à partir de : https://www.unitag.io

Que doit faire Firefox avec ce fichier ?

Ouvrir avec Explorateur Windows (par défaut)

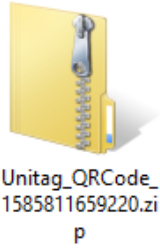
 Enregistrer le fichier

 Toujours effectuer cette action pour ce type de fichier.


OK Annuler

7

Décompresser l'archive pour accéder au contenu



chastain > Téléchargements > Unitag_QRCode_1585811659220



Advice_for_using_your_QRCode_free-README.pdf
Thumbnail_horizontal_QRC_1585811659220.png
Thumbnail_vertical_QRC_1585811659220.png
Unitag_QRCode_1585811659220.png

