

1. INFORMATIONS NECESSAIRES A L'INSCRIPTION

En garder un exemplaire à l'école et en envoyer un au Casnav : ce.casnav@ac-limoges.fr

BO n°37 du 11/10/2012 ; circulaire n° 2012-142 du 2-10-2012 : «*Si la famille ne peut pas, lors de l'inscription, présenter un ou plusieurs des documents nécessaires, l'élève doit bénéficier d'une admission provisoire*».

Informations du livret de famille : Elève Sexe F M

Nom		Prénom	
Surnom		Lieu et date de naissance	

Responsables légaux		Coordonnées
NOM :	NOM :	Lieu de stationnement :
Prénom :	Prénom :	Adresse postale :
Téléphone :	Téléphone :	
Frères et sœurs		
Noms	Prénoms	Dates de naissance (ou année)

Un certificat de radiation récent	Dernière école fréquentée
Le carnet de santé satisfait aux prescriptions légales et réglementaires relatives aux vaccinations obligatoires	Vaccinations Date du dernier rappel DTPolio (Antidiphthérique Antitétanique Antipolyomyélitique) Date du dernier bilan de santé (PMI / médecin ou infirmière scolaire)
L'attestation d'assurance	Nom de l'assurance et numéro de l'assuré :
Les notifications éventuelles des commissions CDAPH ou CDOEA	Date et nature de la décision






Établi par le Directeur de l'école ou le Maire au vu des photocopies du carnet de santé ou du certificat présenté par les parents :


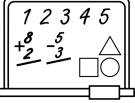
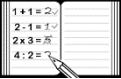

Date de l'inscription	Signature et tampon de l'école ou de la mairie (coordonnées téléphoniques de l'école) :
Date de radiation	

2. SUIVI DES ACQUIS :

Comment mettre l'élève en confiance lors du premier contact ? Quelles attitudes privilégier pour accueillir cet élève ?

Acquisitions des fondamentaux

	<p>Il / elle est scolarisé(e) dans sa classe d'âge.</p> <p><input type="checkbox"/> Oui, tout va bien ! <input type="checkbox"/> Oui, mais avec quelques difficultés. <input type="checkbox"/> Non (classe)</p>
	<p>Il / elle parle. S'exprime en utilisant un vocabulaire approprié à la situation de communication.</p> <p>Objectifs d'apprentissages (O. A) <input type="checkbox"/> Atteints <input type="checkbox"/> Partiellement atteints <input type="checkbox"/> Non atteints</p> <p>Remarques</p>
	<p>Il / elle comprend ce qu'on lui dit.</p> <p>O. A. <input type="checkbox"/> Atteints <input type="checkbox"/> Partiellement atteints <input type="checkbox"/> Non atteints</p> <p>Remarques</p>
	<p>Il / elle lit.</p> <p>O. A. <input type="checkbox"/> Atteints <input type="checkbox"/> Partiellement atteints <input type="checkbox"/> Non atteints</p> <p>Méthode / Remarques</p>
	<p>Il / elle comprend ce qu'il / elle lit.</p> <p>O. A. <input type="checkbox"/> Atteints <input type="checkbox"/> Partiellement atteints <input type="checkbox"/> Non atteints</p> <p>Remarques</p>

	<p>Il / elle écrit. Maîtrise du geste graphique : O. A. <input type="checkbox"/> <i>Atteints</i> <input type="checkbox"/> <i>Partiellement atteints</i> <input type="checkbox"/> <i>Non atteints</i> Maîtrise de l'encodage : O. A. <input type="checkbox"/> <i>Atteints</i> <input type="checkbox"/> <i>Partiellement atteints</i> <input type="checkbox"/> <i>Non atteints</i></p> <p>Remarques</p> <div style="border: 1px solid black; height: 80px; width: 100%;"></div>
	<p>Il / elle sait écrire, nommer, comparer, ranger les nombres entiers inférieurs à 1 000 ou jusqu'à <input type="text"/></p> <p>O. A. <input type="checkbox"/> <i>Atteints</i> <input type="checkbox"/> <i>Partiellement atteints</i> <input type="checkbox"/> <i>Non atteints</i></p> <p>Méthode / Remarques</p> <div style="border: 1px solid black; height: 100px; width: 100%;"></div>
	<p>Il / elle sait résoudre des opérations : addition, soustraction, multiplication, division. O. A. <input type="checkbox"/> <i>Atteints</i> <input type="checkbox"/> <i>Partiellement atteints</i> <input type="checkbox"/> <i>Non atteints</i></p> <p>Remarques :</p> <div style="border: 1px solid black; height: 80px; width: 100%;"></div>
	<p>Il / elle sait résoudre des problèmes mathématiques. O. A. <input type="checkbox"/> <i>Atteints</i> <input type="checkbox"/> <i>Partiellement atteints</i> <input type="checkbox"/> <i>Non atteints</i></p> <p>Remarques :</p> <div style="border: 1px solid black; height: 100px; width: 100%;"></div>

3. REMARQUES COMPLEMENTAIRES :

Soutien dont bénéficie l'élève : PPRE, RASED, PRE, APC, aide de l'APEV :