

**CNE**

**Bilan statistique national**




**Session 2024**

# TABLE DES MATIERES

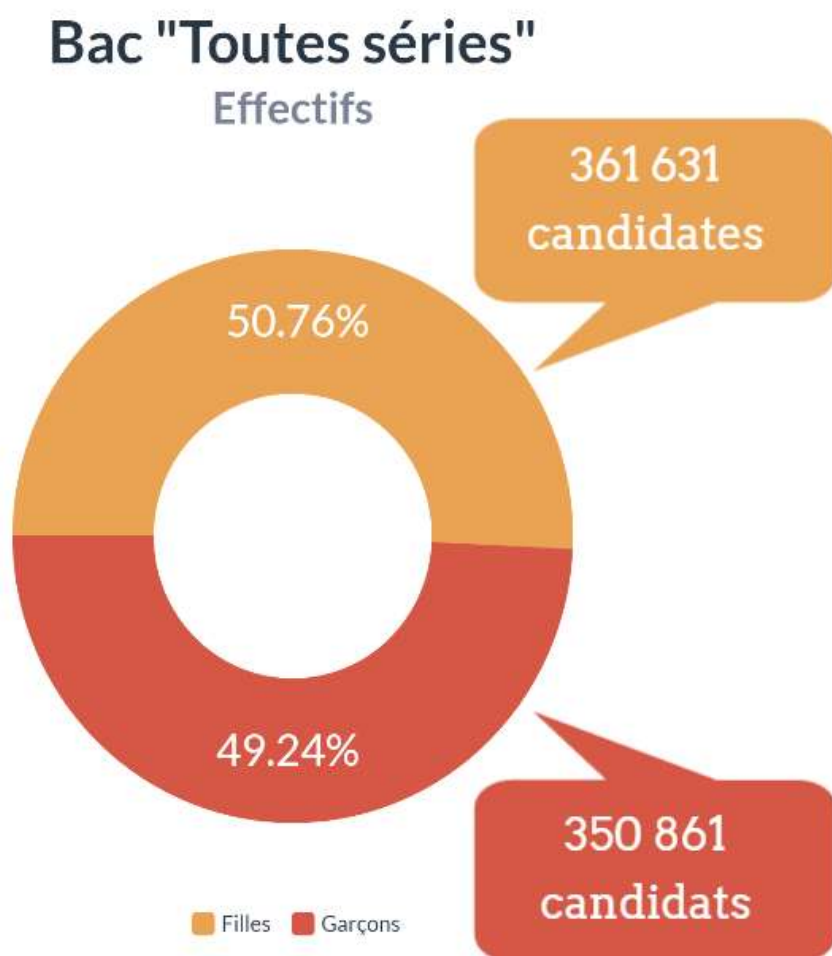
I.	Bilan global BAC "toutes séries" .....	5
A.	Effectifs .....	5
B.	Moyennes .....	5
C.	Fréquentation des APSA .....	7
D.	Moyennes dans les apsa de la liste nationale (+ CAP) .....	8
E.	Regards par champs d'apprentissage .....	9
1.	Fréquentation .....	9
2.	Moyennes .....	10
F.	Inaptes .....	12
1.	Inaptes totaux .....	12
2.	Inaptes partiels .....	13
II.	BACCALAUREAT GENERAL .....	14
A.	Effectifs .....	14
B.	moyennes .....	14
C.	Fréquentation des APSA .....	15
D.	TOP 5 DES APSA (Moyennes) .....	16
E.	Moyennes dans les apsa de la liste nationale .....	17
F.	Regards par champs d'apprentissage .....	18
1.	Fréquentation .....	18
2.	Moyennes .....	19
G.	Inaptes totaux .....	20
H.	Inaptes partiels .....	20
	Positionnement de l'inaptitude pour les eleves inaptes 2 notes dans l'annee .....	20
III.	BACCALAUREAT TECHNOLOGIQUE .....	21
A.	Effectifs .....	21
B.	Moyennes .....	21
C.	Fréquentation des APSA .....	22
D.	TOP 5 DES APSA (Moyennes) .....	23
E.	Moyennes dans les apsa de la liste nationale .....	24
F.	Regards par champs d'apprentissage .....	25
1.	Fréquentation .....	25
2.	Moyennes .....	26
G.	Inaptes .....	26
1.	Inaptes totaux .....	26
2.	Inaptes partiels .....	27

Positionnement de l'inaptitude pour les eleves inaptés 2 notes dans l'année .....	27
IV.    BACCALAUREAT GENERAL ET TECHNOLOGIQUE .....	28
A.    Effectifs .....	28
B.    Moyennes .....	28
C.    Moyennes pour les APSA des listes nationales .....	29
D.    Fréquentation des APSA .....	31
E.    Moyennes dans les apsa de la liste nationale .....	33
F.    Regards par champs d'apprentissage .....	34
G.    Inaptés .....	35
1.    Evolution du taux d'inaptés totaux .....	35
2.    Part des filles et garçons par type d'inaptitude .....	36
3.    inaptés 2 notes .....	36
Positionnement de l'inaptitude pour les eleves inaptés 2 notes dans l'année .....	36
V.    BACCALAUREAT PROFESSIONNEL .....	39
A.    Répartition par genre des candidats .....	39
B.    Moyennes .....	39
C.    Evolution des moyennes .....	40
D.    Fréquentation des APSA .....	41
E.    Moyennes dans les apsa de la liste nationale .....	42
F.    Moyennes pour les APSA des listes nationales .....	44
G.    Regards par champs d'apprentissage .....	46
H.    Inaptés .....	47
1.    Inaptés totaux .....	47
2.    Inaptés partiels .....	49
VI.    CAP .....	50
A.    . Représentation des filles et des garçons candidats .....	50
B.    Moyennes .....	50
C.    Evolution des moyennes .....	51
D.    Fréquentation des APSA .....	52
E.    Moyennes dans les apsa de la liste nationale .....	53
F.    Moyennes pour les APSA des listes nationales .....	54
G.    Regards par champs d'apprentissage .....	55
A.    Fréquentation .....	55
B.    Moyennes .....	56
H.    Inaptés .....	57
1.    Inaptés totaux .....	57



# I. BILAN GLOBAL BAC "TOUTES SERIES"

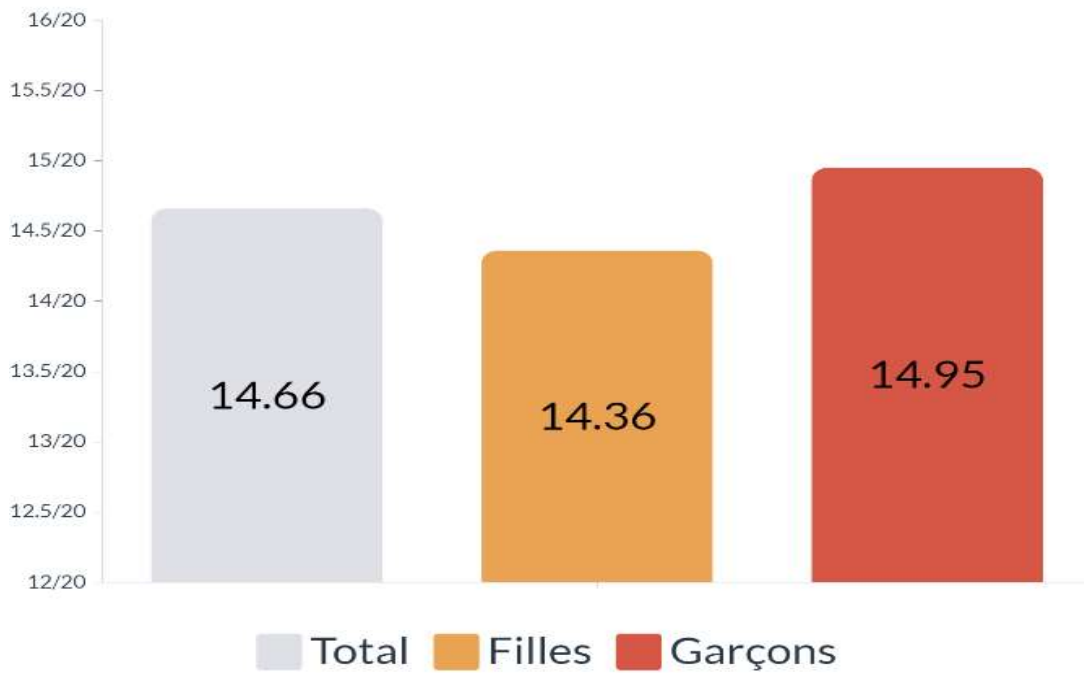
## A. EFFECTIFS



## B. MOYENNES

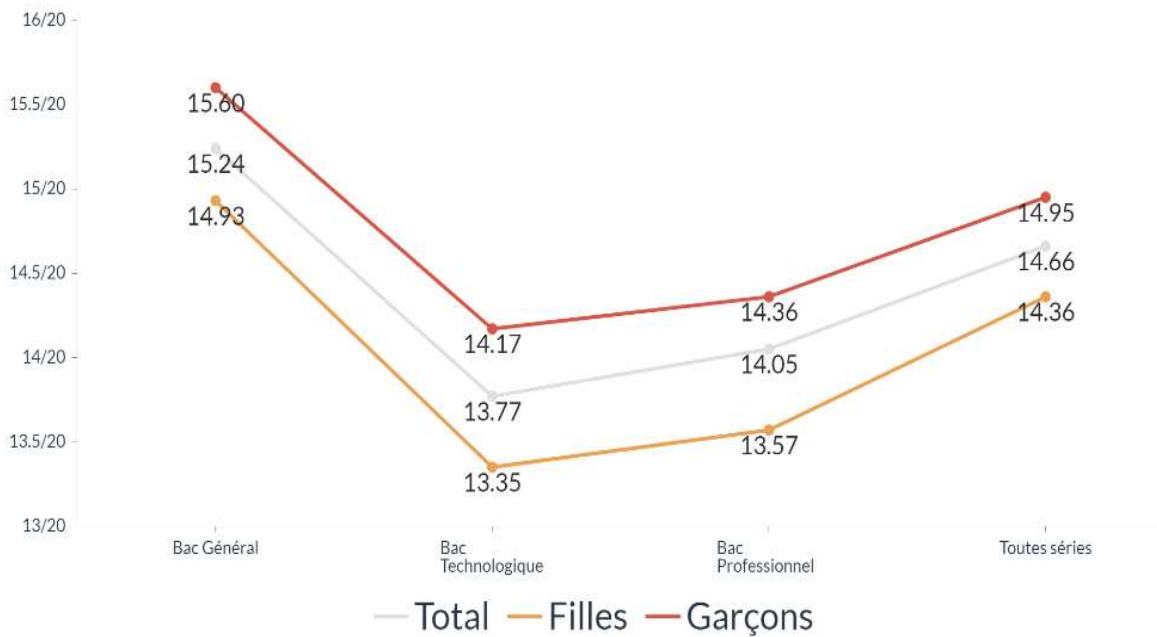
### Bac "Toutes séries"

Moyennes



### Comparatif des moyennes

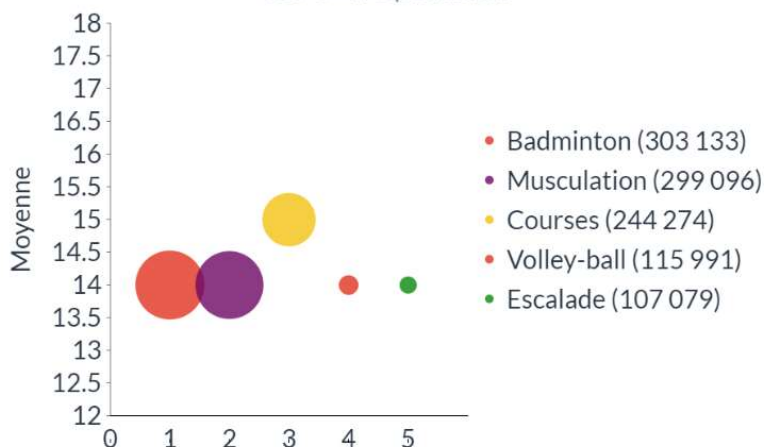
Session 2024



## C. FREQUENTATION DES APSA

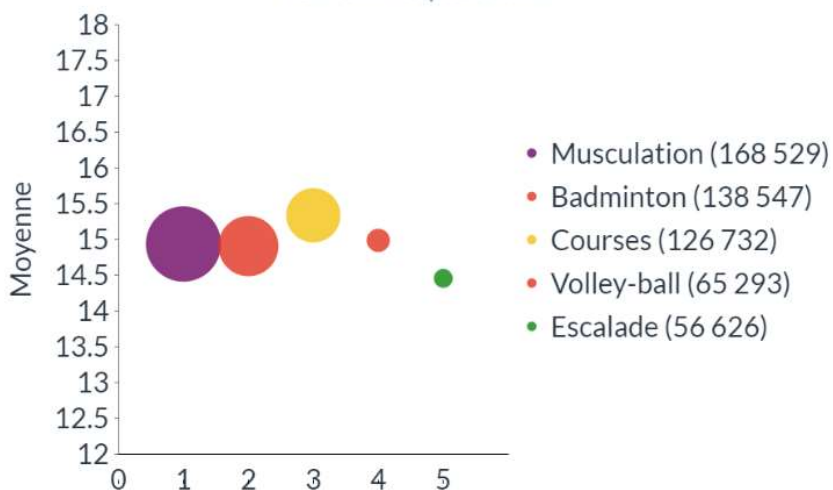
### Bac Toutes séries - Filles + Garçons

TOP 5 - Fréquentation



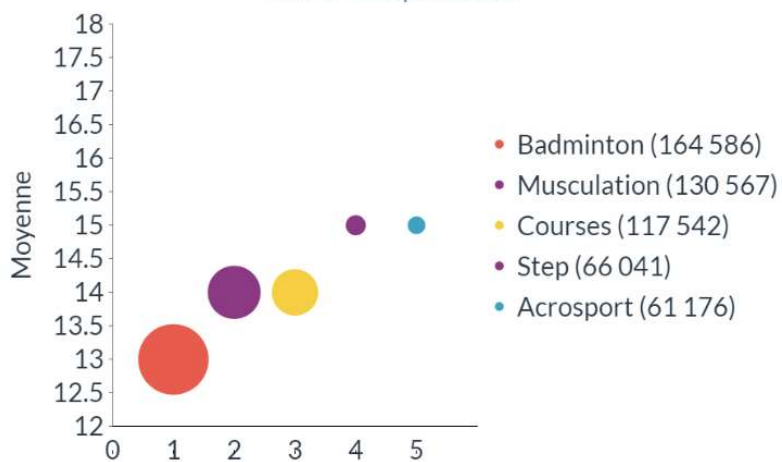
### Bac Toutes séries - Garçons

TOP 5 - Fréquentation



### Bac Toutes séries - Filles

TOP 5 - Fréquentation



## D. MOYENNES DANS LES APSA DE LA LISTE NATIONALE (+ CAP)

MOYENNES FILLES + GARÇONS	TOUTES SERIES	BAC GENERAL	BAC TECHNOLOGIQUE	BAC PRO	CAP
ACROSPORT	14,77	15,36	13,78	13,71	13,04
ARTS DU CIRQUE	14,52	15,06	13,82	13,21	13,09
BADMINTON	13,97	14,49	13,55	13,59	13
BASKET-BALL	14,14	14,71	13,74	13,56	13,12
BIATHLON	14,61	15,16	13,88	11,94	14,12
BOXE FRANCAISE	14,16	14,65	13,56	13,9	13,14
Combiné athlétique	13,81	14,53	13,56	13,55	13,22
COURSE DE RELAIS	13,85	15,13	13,77	13,46	13,1
COURSE DEMI-FOND	13,78	15,28	13,53	13,53	12,91
COURSE D'ORIENTATION	14,00	15,06	13,23	13,29	12,86
COURSE EN DUREE	14,95	15,71	13,8	13,56	12,46
CROSS TRAINING	14,65	15,92	14,39	13,92	13,36
DANSE(S)	14,96	15,52	13,59	13,93	13,09
ESCALADE	14,31	15,12	13,32	13,54	13,19
FOOTBALL	14,29	15,04	14,25	14	13,02
FUTSAL	14,02	14,71	14,93	14,14	13,5
GOLF	14,23	14,66	12,82	14,41	14,3

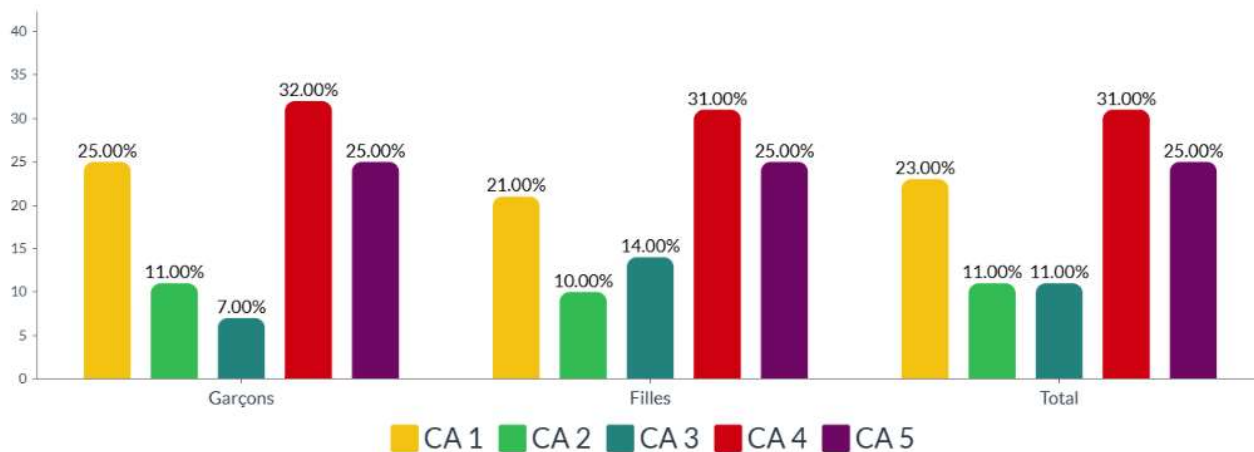
MOYENNES FILLES + GARÇONS	TOUTES SERIES	BAC GENERAL	BAC TECHNOLOGIQUE	BAC PRO	CAP
GYMNASTIQUE	14,07	14,74	12,69	13,09	12,51
HANDBALL	14,33	14,83	13,86	13,67	12,74
JUDO	15,37	16,01	15,83	14,53	13,25
LANCERS	13,89	14,15	13,36	13,56	14,53
MUSCULATION	14,76	15,83	14,28	13,9	13,17
NATATION EN DUREE	15,43	15,94	13,68	14,38	13,39
NATATION VITESSE	15,02	15,47	13,55	13,49	13,07
RUGBY	14,62	15,17	14,17	13,67	11,35
SAUTS	14,05	14,55	12,96	12,08	11,16
SAUVETAGE AQUATIQUE	15,01	15,61	13,73	13,47	12,49
STEP	15,19	15,7	13,78	14	13,34
TENNIS DE TABLE	13,86	14,56	13,32	13,37	13,09
ULTIMATE	14,34	14,85	13,77	13,74	13,2
VOLLEY-BALL	14,21	14,65	13,54	13,61	12,67
VTT	14,37	15,16	14,07	14,13	13,84
YOGA	15,31	16,09	13,87	12,93	13,31

## E. REGARDS PAR CHAMPS D'APPRENTISSAGE

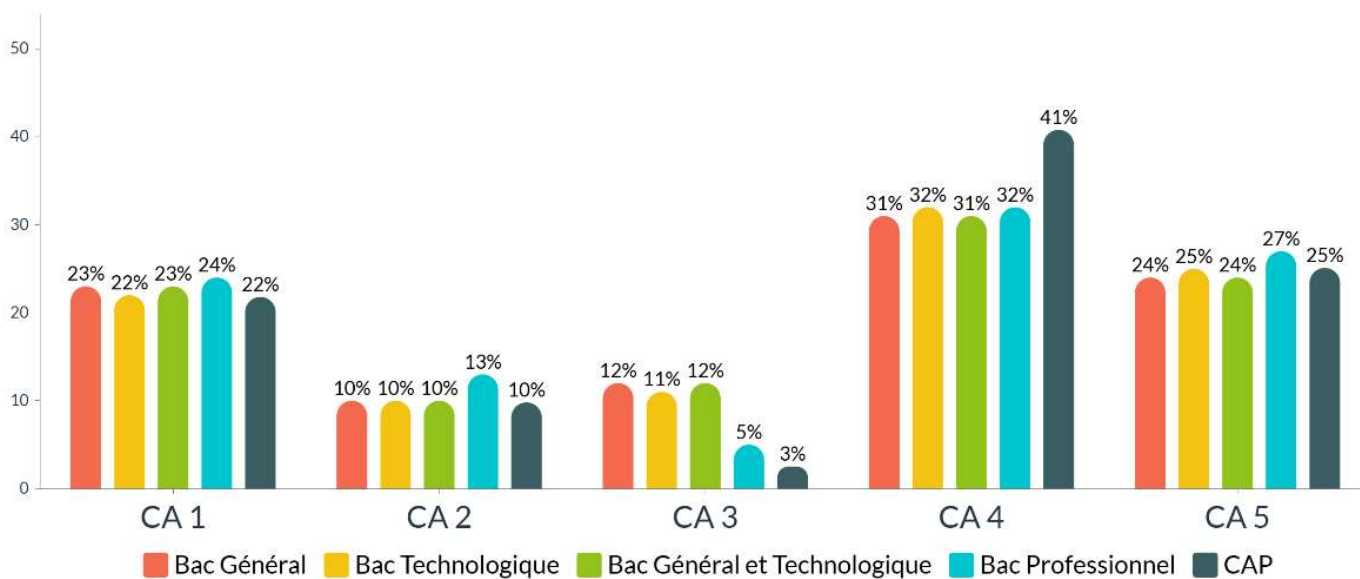
### 1. FRÉQUENTATION

#### FREQUENTATION DES CA PAR GENRE

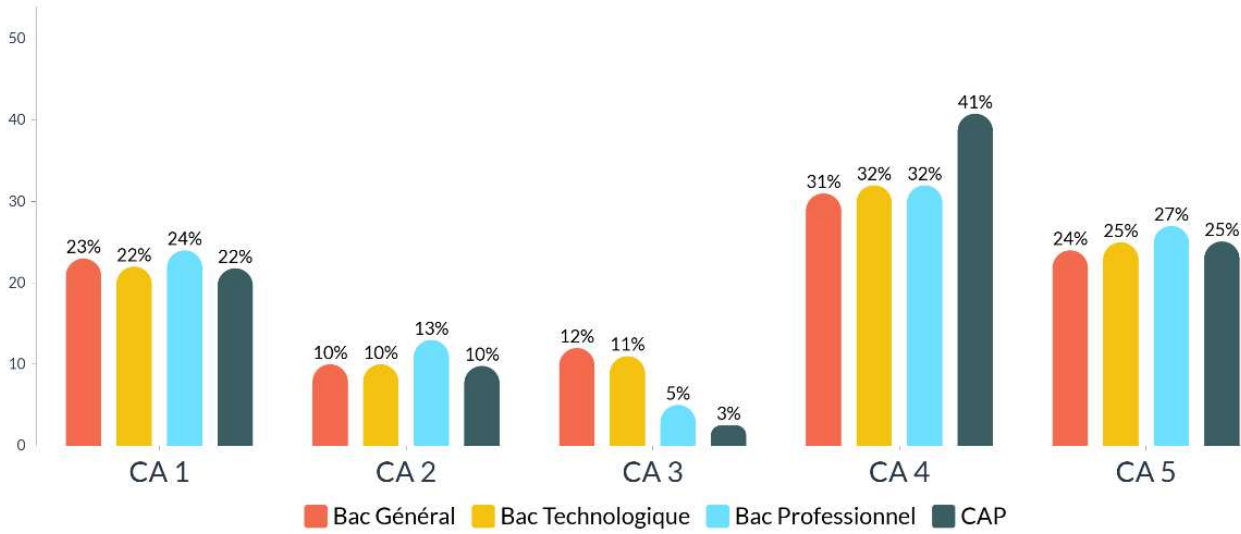
Toutes séries



#### FREQUENTATION DES C.A. COMPARATIF FILIERES

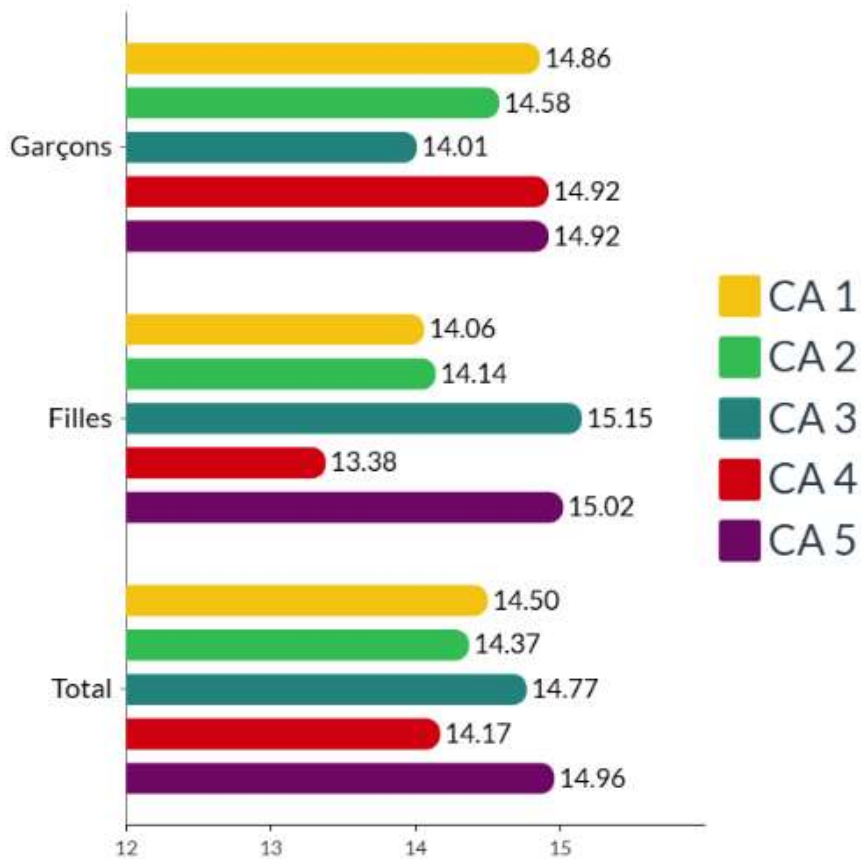


## FREQUENTATION DES C.A. COMPARATIF FILIERES

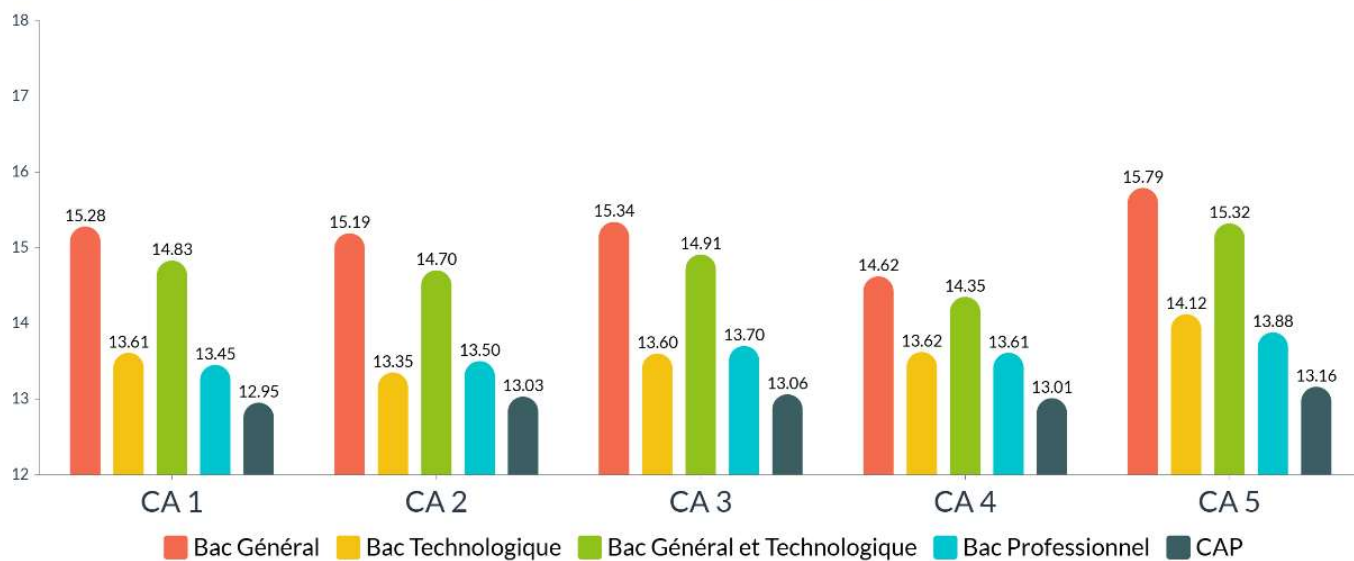


## 2. MOYENNES

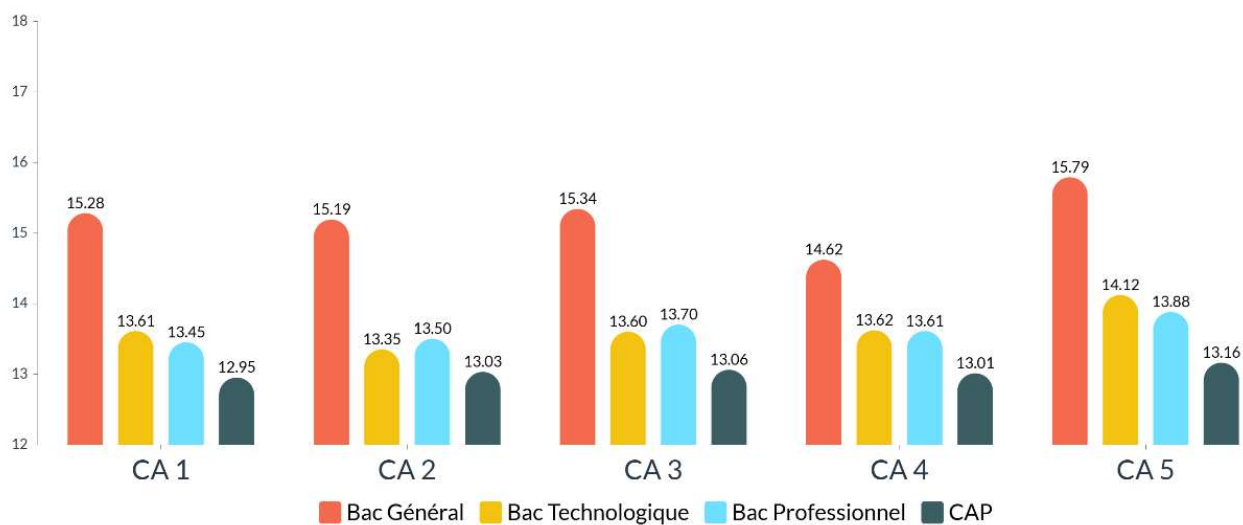
### MOYENNES PAR CA Toutes séries



## MOYENNES DANS LES C.A. COMPARATIF FILIERES



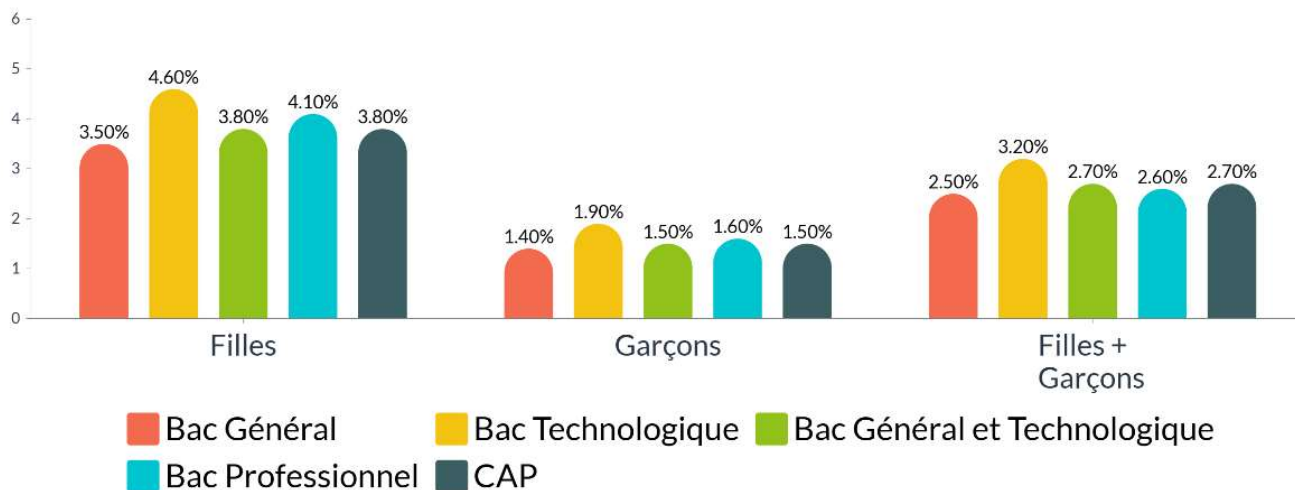
## MOYENNES DANS LES C.A. COMPARATIF FILIERES



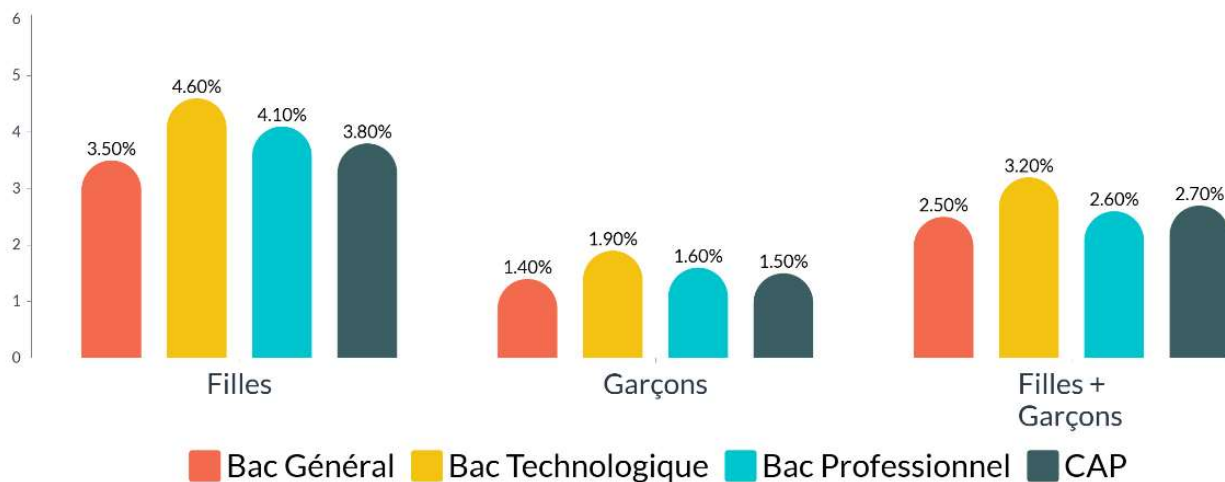
## F. INAPTES

### 1. INAPTES TOTAUX

#### TAUX D'INAPTES TOTAUX COMPARATIF FILIERES



#### TAUX D'INAPTES TOTAUX COMPARATIF FILIERES



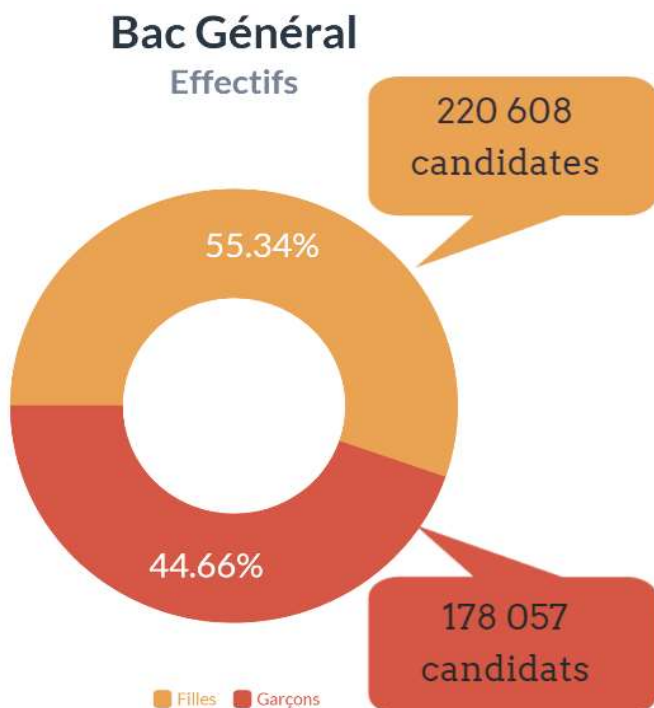
## 2. INAPTES PARTIELS

Positionnement de l'inaptitude pour les élèves inaptes 2 notes dans l'année (BAC toutes séries)

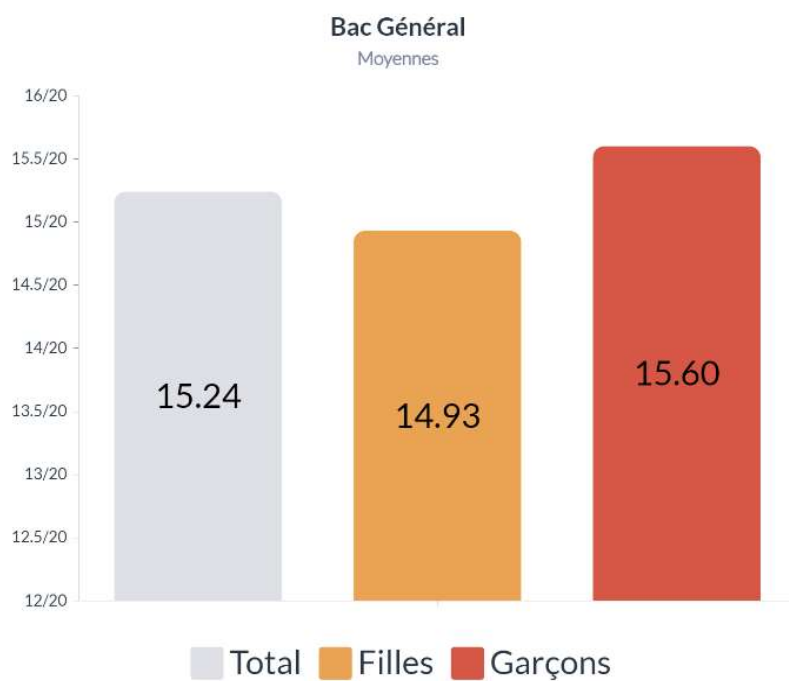
<b>INAPTES 2 NOTES</b>	<b>2024</b>	<b>CCF 1</b>	<b>CCF 2</b>	<b>CCF 3</b>
5.8%	Garçons	1.3%	1.5%	3%
<b>9.2%</b>	Filles	2%	2.2%	<b>5%</b>
7.5%	Total	1.6%	1.9%	<b>4%</b>

## II. BACCALAUREAT GENERAL

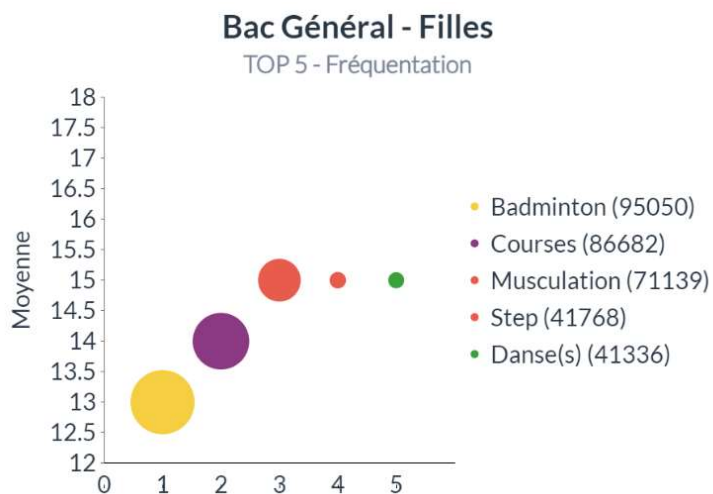
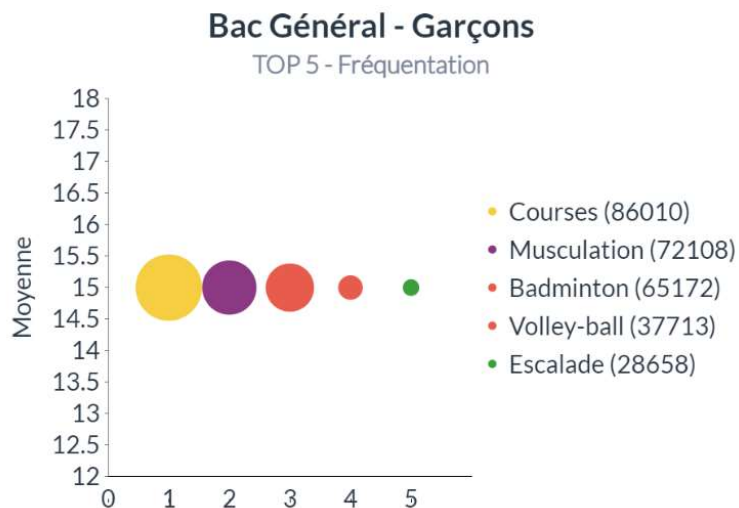
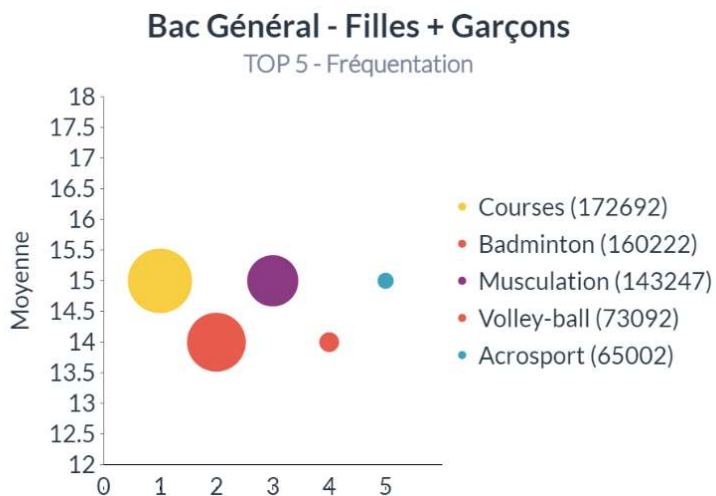
### A. EFFECTIFS



### B. MOYENNES



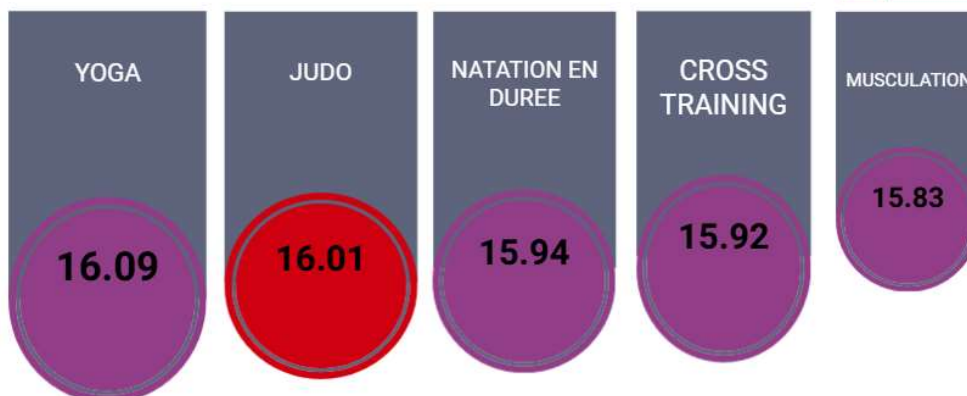
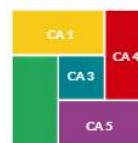
## C. FREQUENTATION DES APSA



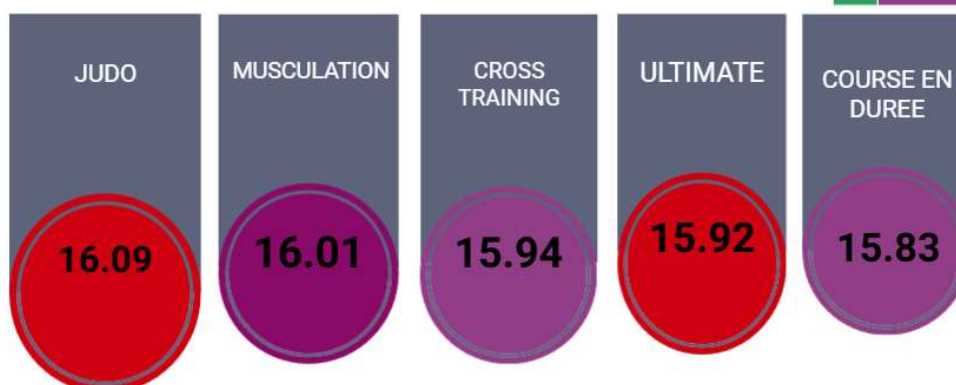
## D. TOP 5 DES APSA (MOYENNES)




### Bac Général - Filles + Garçons



### Bac Général - Garçons



### Bac Général - Filles



## E. MOYENNES DANS LES APSA DE LA LISTE NATIONALE

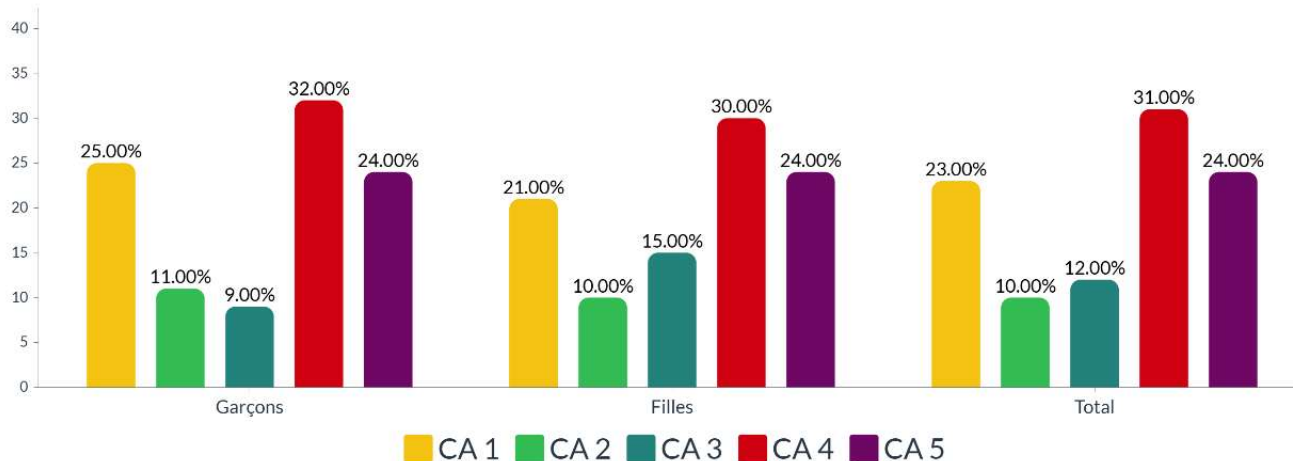
MOYENNES BAC GÉNÉRAL	FILLES + GARÇONS	FILLES	GARÇONS
ACROSPORT	15,36	15,68	14,83
ARTS DU CIRQUE	15,06	15,28	14,70
BADMINTON	14,49	13,74	15,57
BASKET-BALL	14,71	13,94	15,46
BIATHLON	15,16	14,59	15,72
BOXE FRANCAISE	14,65	14,27	15,16
Combiné athlétique	14,53	13,80	15,17
COURSE DE RELAIS	15,13	14,65	15,68
COURSE DEMI-FOND	15,28	14,78	15,77
COURSE D'ORIENTATION	15,06	14,52	15,63
COURSE EN DUREE	15,71	15,63	15,79
CROSS TRAINING	15,92	16,00	15,85
DANSE(S)	15,52	15,86	14,36
ESCALADE	15,12	14,97	15,28
FOOTBALL	15,04	13,99	15,51
FUTSAL	14,71	12,83	15,38
GOLF	14,66	14,13	15,25

MOYENNES BAC GÉNÉRAL	FILLES + GARÇONS	FILLES	GARÇONS
GYMNASTIQUE	14,74	15,14	14,18
HANDBALL	14,83	14,08	15,46
JUDO	16,01	15,58	16,48
LANCERS	14,15	13,69	14,64
MUSCULATION	15,83	15,69	15,96
NATATION EN DUREE	15,94	16,14	15,75
NATATION VITESSE	15,47	15,62	15,31
RUGBY	15,17	14,71	15,56
SAUTS	14,55	14,06	15,08
SAUVETAGE AQUATIQUE	15,61	15,49	15,73
STEP	15,70	15,98	15,02
TENNIS DE TABLE	14,56	13,66	15,55
ULTIMATE	14,85	14,22	15,80
VOLLEY-BALL	14,65	13,67	15,56
VTT	15,16	14,50	15,73
YOGA	16,09	16,39	10,05

## F. REGARDS PAR CHAMPS D'APPRENTISSAGE

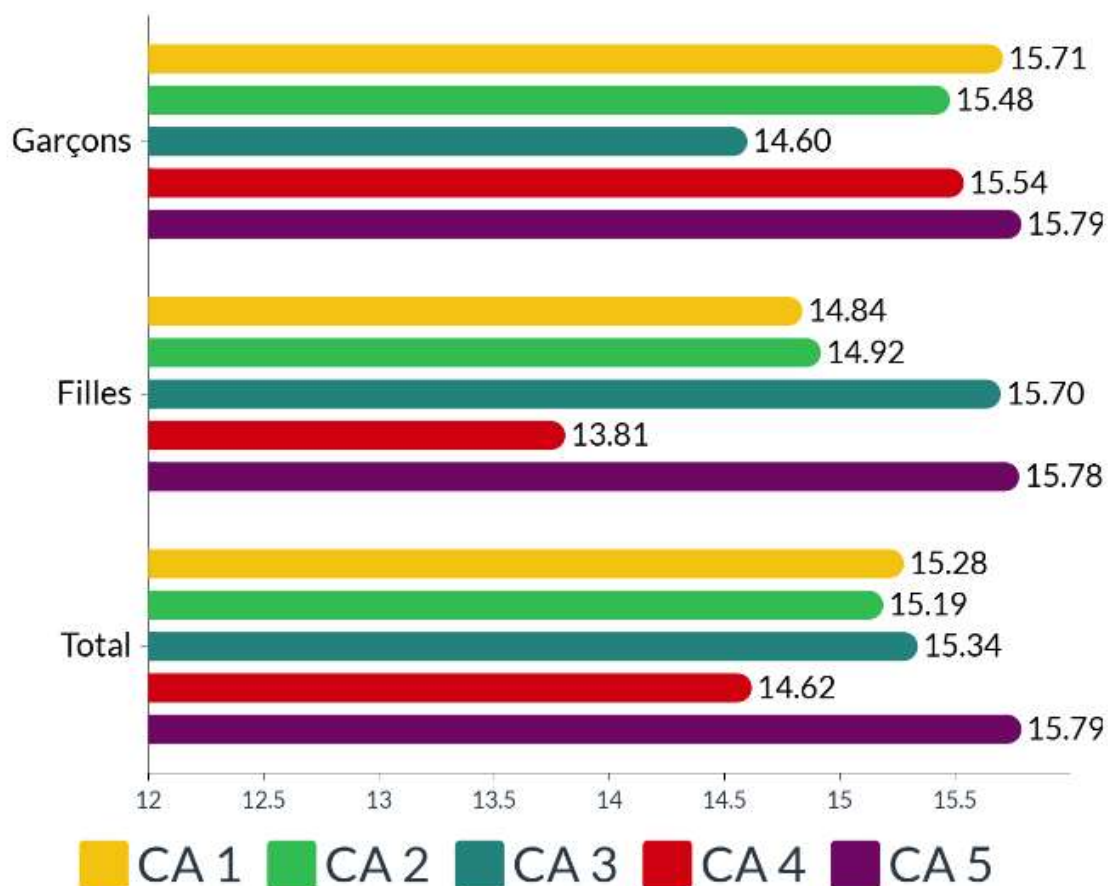
### 1. FREQUENTATION

## FREQUENTATION DES CA PAR GENRE Bac Général



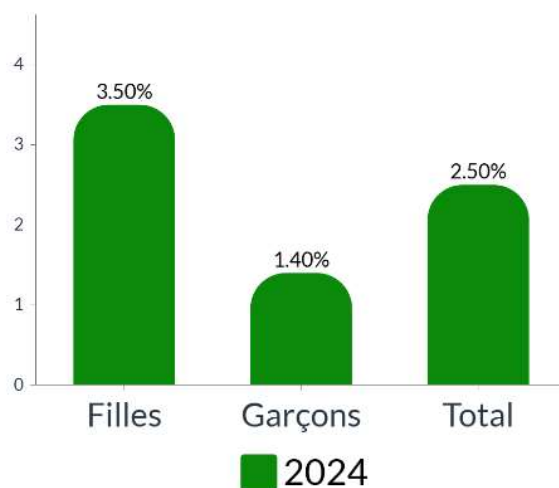
## 2. MOYENNES

## MOYENNES PAR CA Bac Général



## G. INAPTES TOTAUX

### TAUX D'INAPTES TOTAUX Bac Général



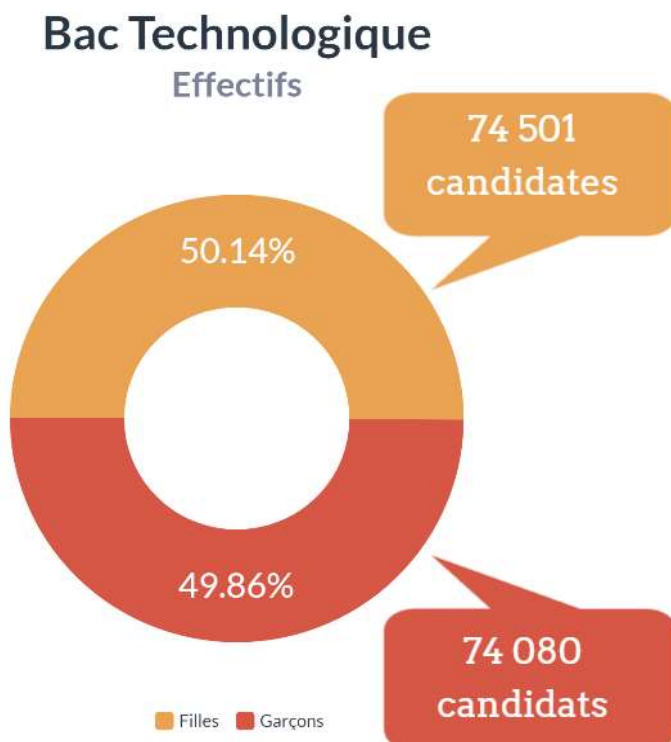
## H. INAPTES PARTIELS

POSITIONNEMENT DE L'INAPTITUDE POUR LES ELEVES INAPTES 2 NOTES DANS L'ANNEE

INAPTES 2 NOTES BAC GÉNÉRAL	2024	CCF 1	CCF 2	CCF 3
6.2%	Garçons	1.3%	1.5%	3.3%
9.3%	Filles	1.9%	2.2%	5.2%
7.9%	Total	1.6%	1.9%	4.3%

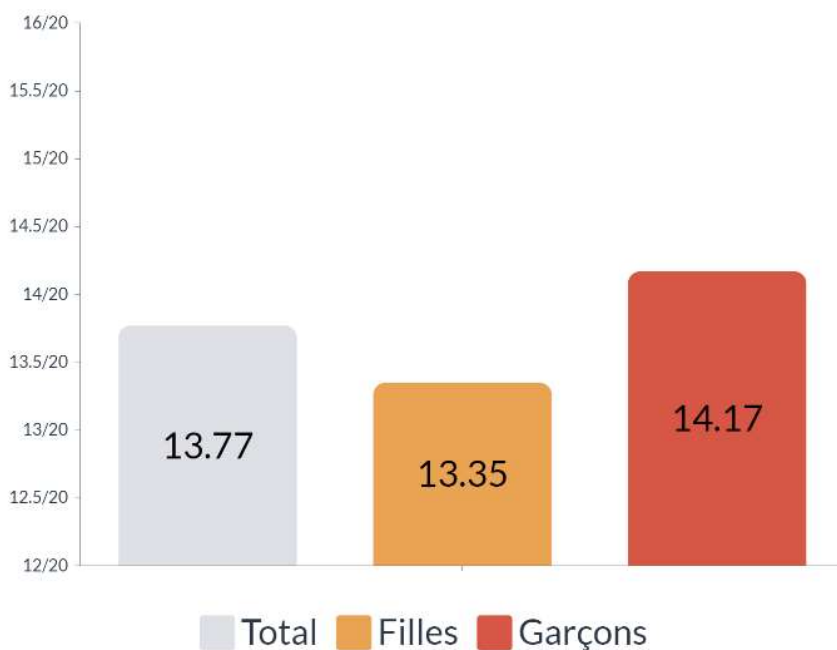
### III. BACCALAUREAT TECHNOLOGIQUE

#### A. EFFECTIFS



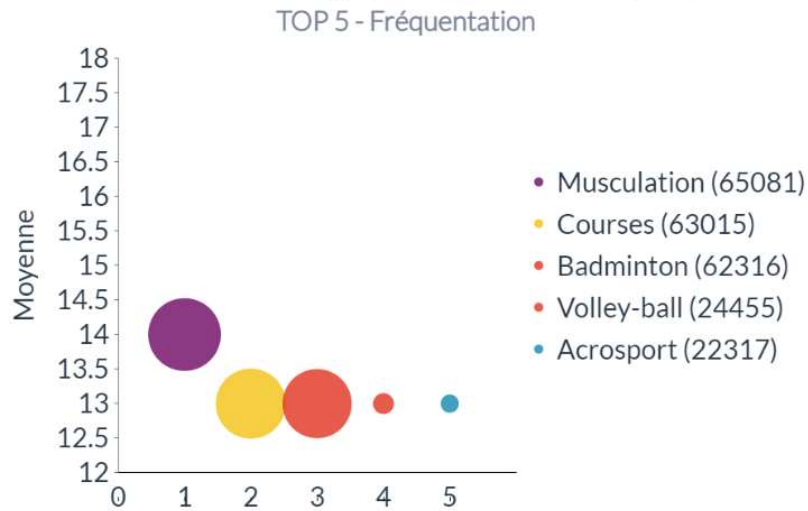
#### B. MOYENNES

Bac Technologique  
Moyennes

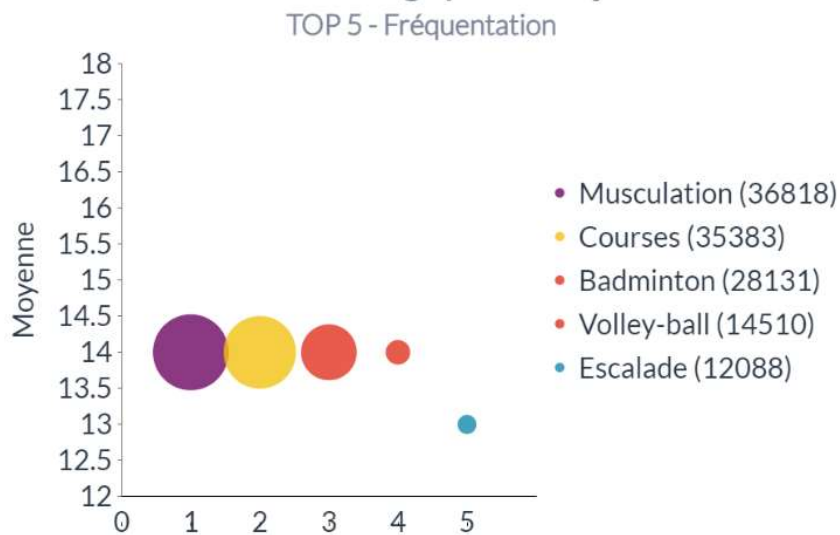


## C. FREQUENTATION DES APSA

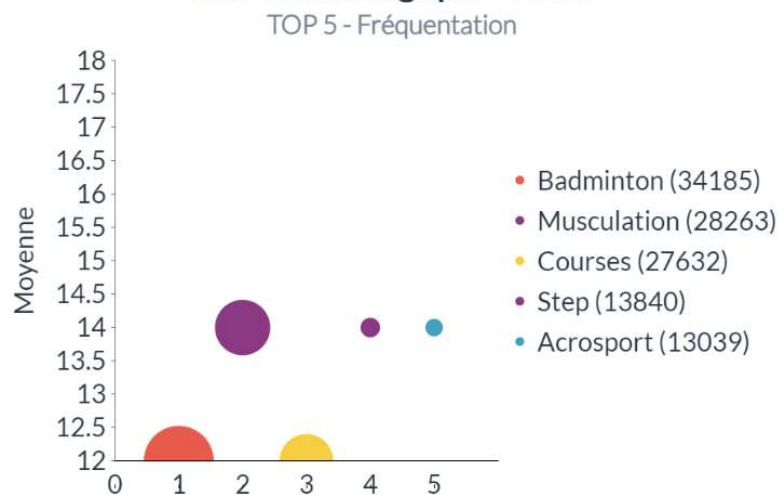
### Bac Technologique - Filles + Garçons



### Bac Technologique - Garçons



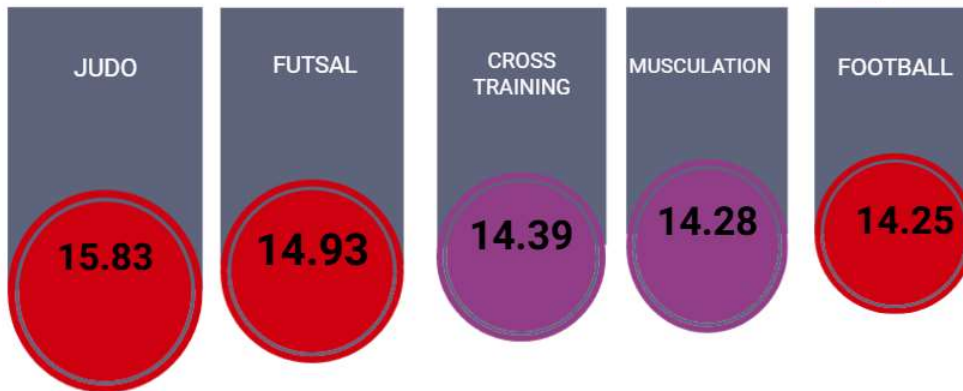
### Bac Technologique - Filles



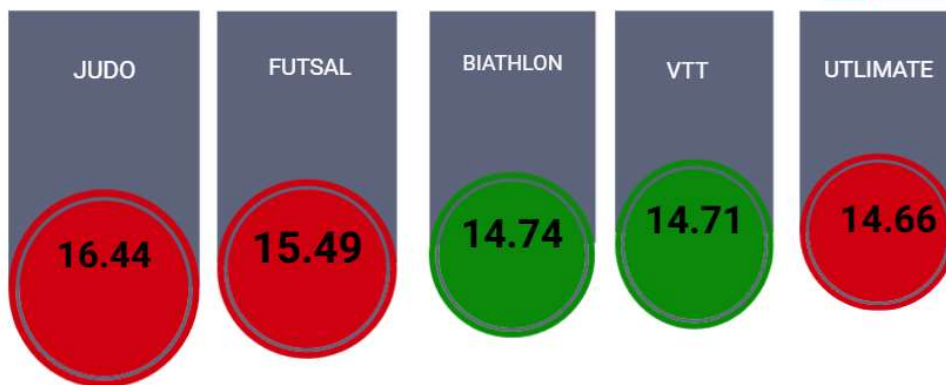
## D. TOP 5 DES APSA (MOYENNES)




### Bac Technologique - Filles + Garçons



### Bac Technologique - Garçons



### Bac Technologique - Filles



## E. MOYENNES DANS LES APSA DE LA LISTE NATIONALE

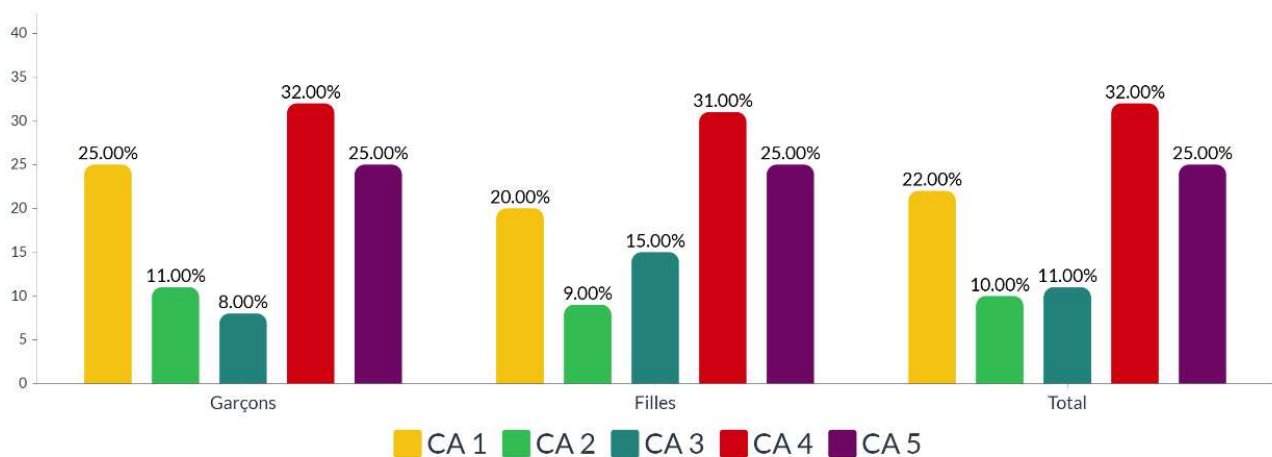
MOYENNES BAC TECHNOLOGIQUE	FILLES + GARÇONS	FILLES	GARÇONS
ACROSPORT	13,78	14,25	13,13
ARTS DU CIRQUE	13,82	14,15	13,31
BADMINTON	13,55	12,72	14,56
BASKET-BALL	13,74	12,82	14,51
BIATHLON	13,88	12,89	14,74
BOXE FRANCAISE	13,56	13,10	14,07
Combiné athlétique	13,56	12,67	14,14
COURSE DE RELAIS	13,77	12,91	14,52
COURSE DEMI-FOND	13,53	12,76	14,14
COURSE D'ORIENTATION	13,23	12,73	13,69
COURSE EN DUREE	13,80	13,63	13,96
CROSS TRAINING	14,39	14,33	14,43
DANSE(S)	13,59	13,99	12,23
ESCALADE	13,32	13,08	13,51
FOOTBALL	14,25	12,99	14,60
FUTSAL	14,93	13,32	15,49
GOLF	12,82	13,09	12,68

MOYENNES BAC TECHNOLOGIQUE	FILLES + GARÇONS	FILLES	GARÇONS
GYMNASTIQUE	12,69	13,00	13,13
HANDBALL	13,86	12,91	13,31
JUDO	15,83	14,99	14,56
LANCERS	13,36	12,81	14,51
MUSCULATION	14,28	14,12	14,74
NATATION EN DUREE	13,68	14,04	14,07
NATATION VITESSE	13,55	13,57	14,14
RUGBY	14,17	13,50	14,52
SAUTS	12,96	12,35	14,14
SAUVETAGE AQUATIQUE	13,73	13,37	13,69
STEP	13,78	14,18	13,96
TENNIS DE TABLE	13,32	12,37	14,43
ULTIMATE	13,77	13,12	12,23
VOLLEY-BALL	13,54	12,29	13,51
VTT	14,07	12,36	14,60
YOGA	13,87	14,16	15,49

## F. REGARDS PAR CHAMPS D'APPRENTISSAGE

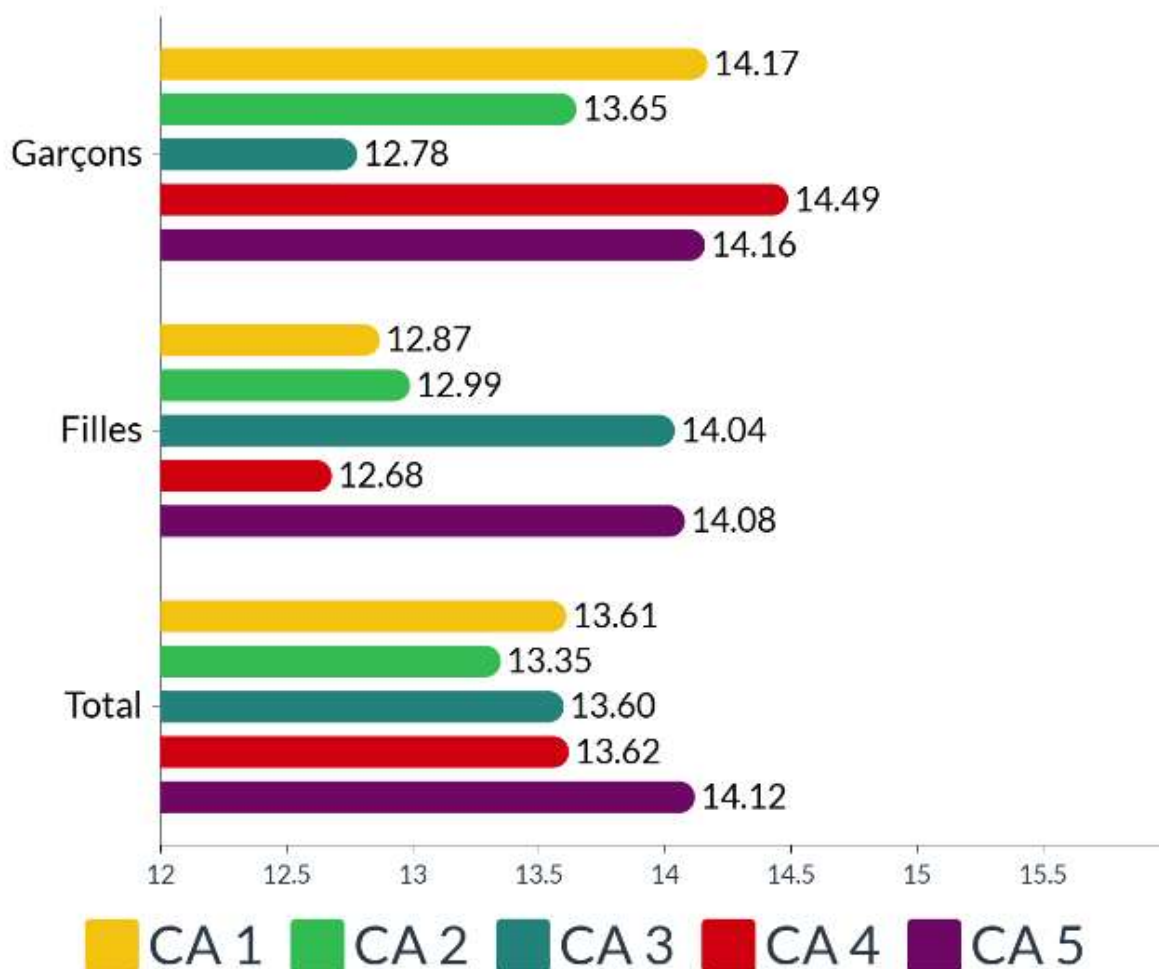
### 1. FREQUENTATION

#### FREQUENTATION DES CA PAR GENRE Bac Technologique



## 2. MOYENNES

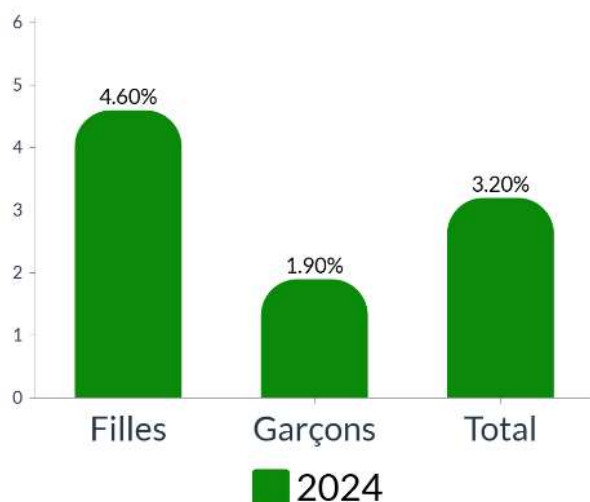
# MOYENNES PAR CA Bac Technologique



## G. INAPTES

### 1. INAPTES TOTAUX

## TAUX D'INAPTES TOTAUX Bac Technologique



### 2. INAPTES PARTIELS

POSITIONNEMENT DE L'INAPTITUDE POUR LES ELEVES INAPTES 2 NOTES  
DANS L'ANNEE

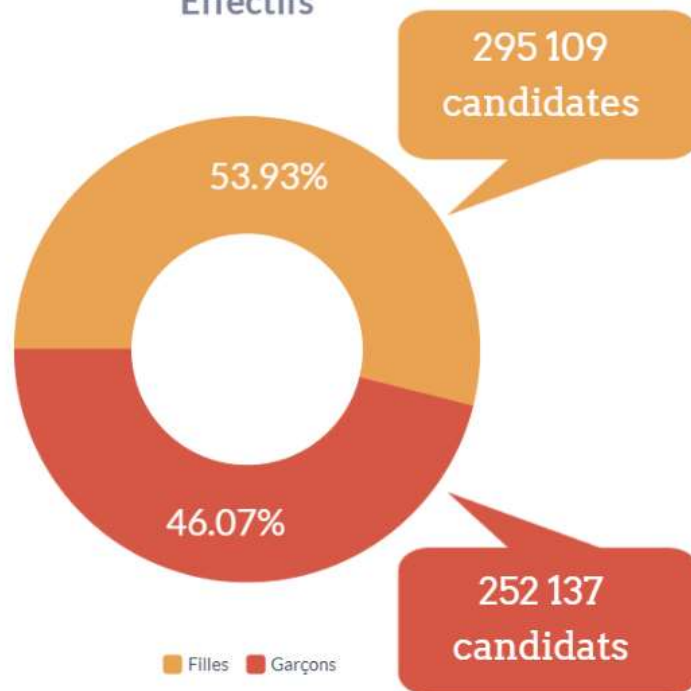
INAPTES 2 NOTES BAC TECHNOLOGIQUE	2024	CCF 1	CCF 2	CCF 3
6.7%	Garçons	1.5 %	1.7 %	3.6 %
<b>10.5%</b>	Filles	2.3 %	2.4 %	<b>5.8 %</b>
8.6%	Total	1.9 %	2.1 %	4.7 %

## IV. BACCALAUREAT GENERAL ET TECHNOLOGIQUE

### A. EFFECTIFS

#### Bac Général et Technologique

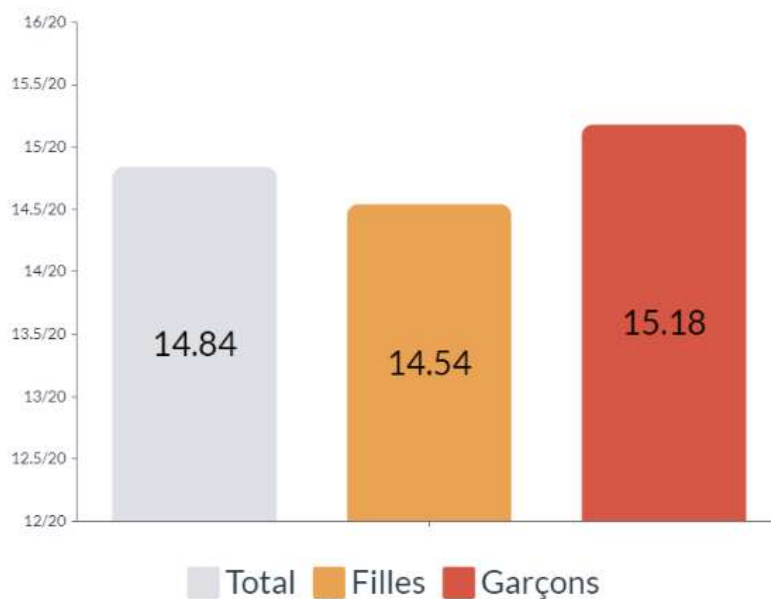
Effectifs



### B. MOYENNES

#### Bac Général et Technologique

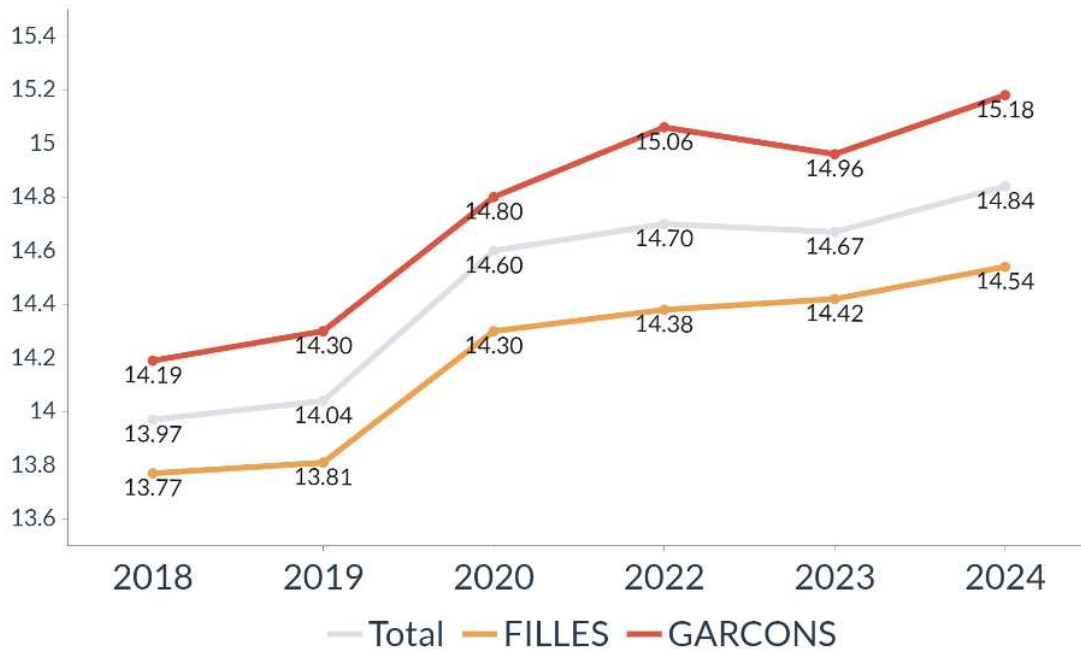
Moyennes



Je serais favorable à supprimer ce chapitre, trop approximatif. L'an prochain, nous pourrions préparer le chapitre à partir des résultats dès le mois de juillet.

## Bac Général et Technologique

### Evolution des moyennes



BGT MOYENNES	2018	2019	2020	2022	2023	2024
Total	13.97	14.04	14.60	14.70	14.67	<b>14.84</b>
FILLES	13.77	13.81	14.30	14.38	14,42	<b>14.54</b>
GARCONS	14.19	14.30	14.80	15.06	14.96	<b>15.18</b>

### C. MOYENNES POUR LES APSA DES LISTES NATIONALES

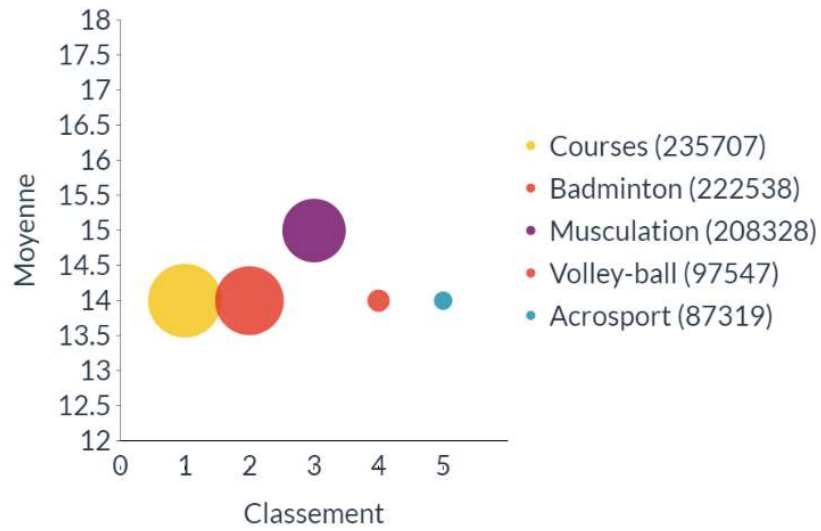
MOYENNES BAC GÉNÉRAL ET TECHNOLOGIQUE	FILLES + GARÇONS	FILLES	GARÇONS
ACROSPORT	14,96	15,33	14,37
ARTS DU CIRQUE	14,73	14,99	14,31
BADMINTON	14,23	13,47	15,26
BASKET-BALL	14,43	13,63	15,17
BIATHLON	14,82	14,15	15,45
BOXE FRANCAISE	14,35	13,98	14,84
Combiné athlétique	14,18	13,42	14,76
COURSE DE RELAIS	14,68	14,13	15,26
COURSE DEMI-FOND	14,77	14,24	15,25
COURSE D'ORIENTATION	14,52	14,01	15,03
COURSE EN DUREE	15,28	15,2	15,36
CROSS TRAINING	15,51	15,6	15,42
DANSE(S)	15,06	15,42	13,86
ESCALADE	14,63	14,51	14,76
FOOTBALL	14,78	13,73	15,18
FUTSAL	14,84	13,11	15,44
GOLF	14,17	13,93	14,39

MOYENNES BAC GENERAL ET TECHNOLOGIQUE	FILLES + GARÇONS	FILLES	GARÇONS
GYMNASTIQUE	14,22	14,64	13,66
HANDBALL	14,57	13,82	15,15
JUDO	15,95	15,42	16,47
LANCERS	13,9	13,44	14,36
MUSCULATION	15,35	15,25	15,44
NATATION EN DUREE	15,52	15,84	15,23
NATATION VITESSE	15,16	15,34	14,99
RUGBY	14,91	14,45	15,27
SAUTS	14,1	13,63	14,58
SAUVETAGE AQUATIQUE	15,27	15,16	15,36
STEP	15,33	15,98	13,77
TENNIS DE TABLE	14,25	13,35	15,21
ULTIMATE	14,56	13,93	15,49
VOLLEY-BALL	14,37	13,36	15,23
VTT	14,86	14,11	15,39
YOGA	15,65	15,94	14,94

#### D. FREQUENTATION DES APSA

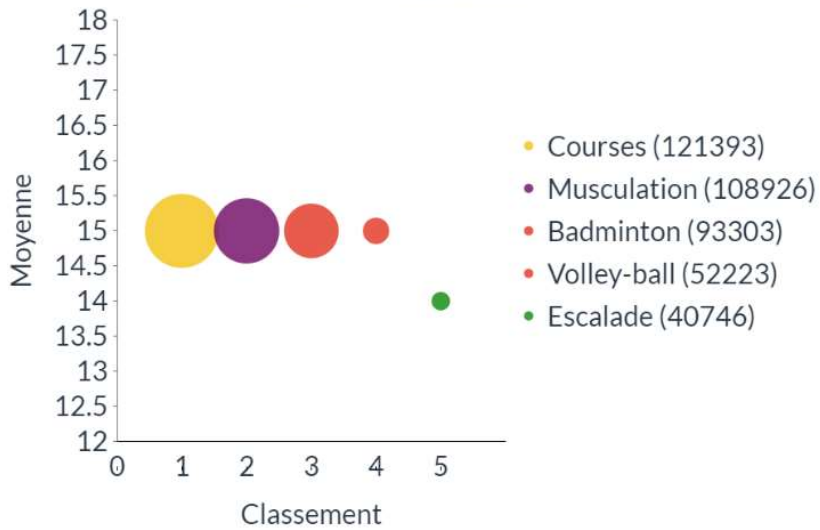
## Bac Général et Technologique - Filles + Garçons

TOP 5 - Fréquentation



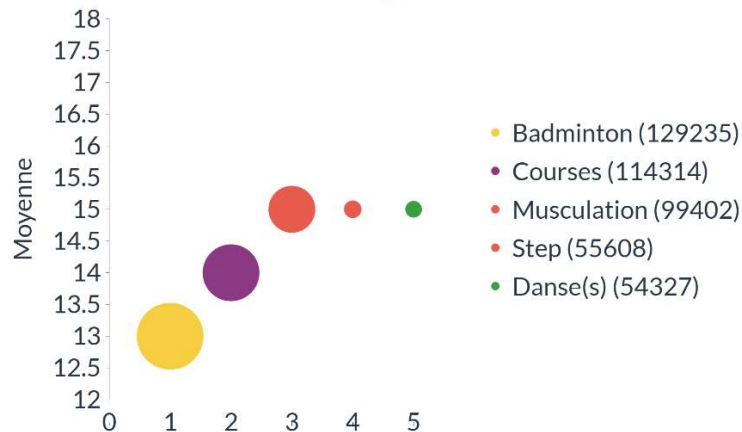
## Bac Général et Technologique - Garçons

TOP 5 - Fréquentation

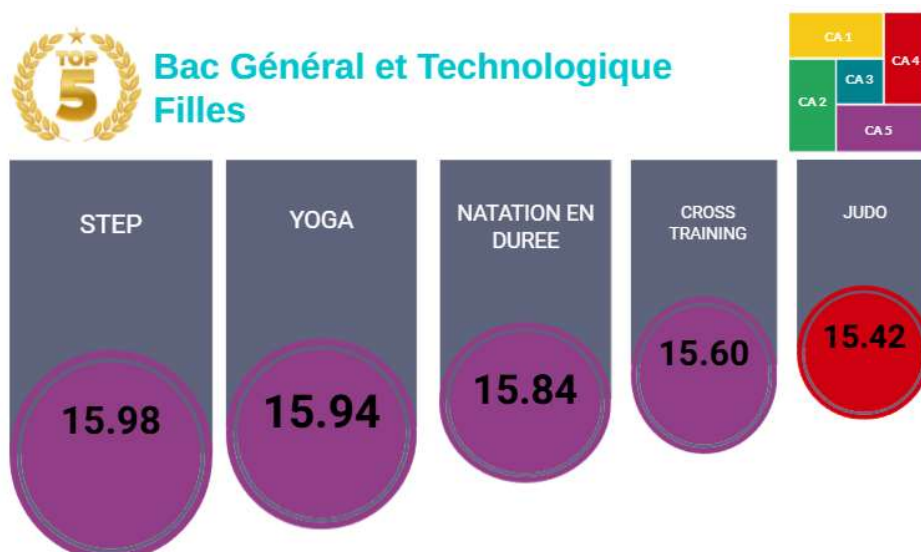
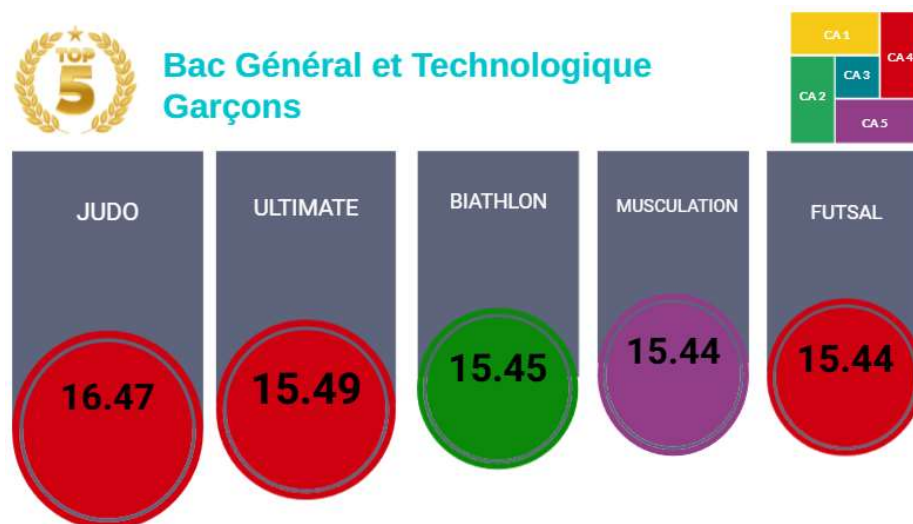
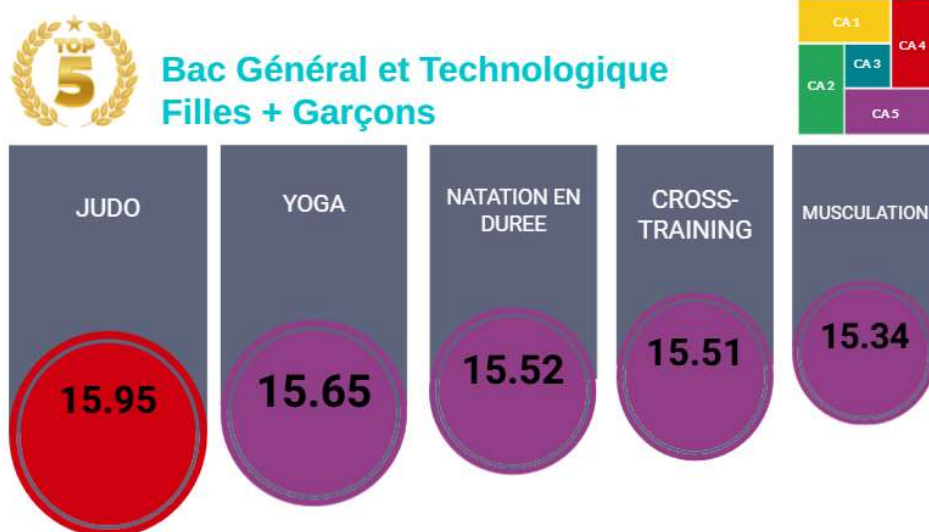


## Bac Général et Technologique - Filles

TOP 5 - Fréquentation

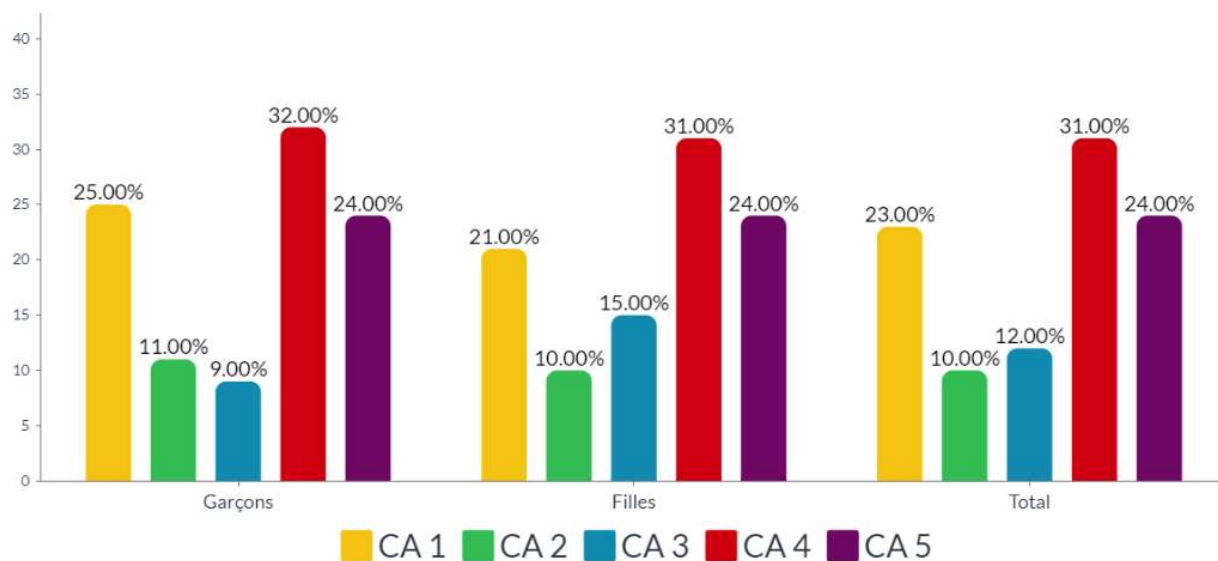


## E. MOYENNES DANS LES APSA DE LA LISTE NATIONALE

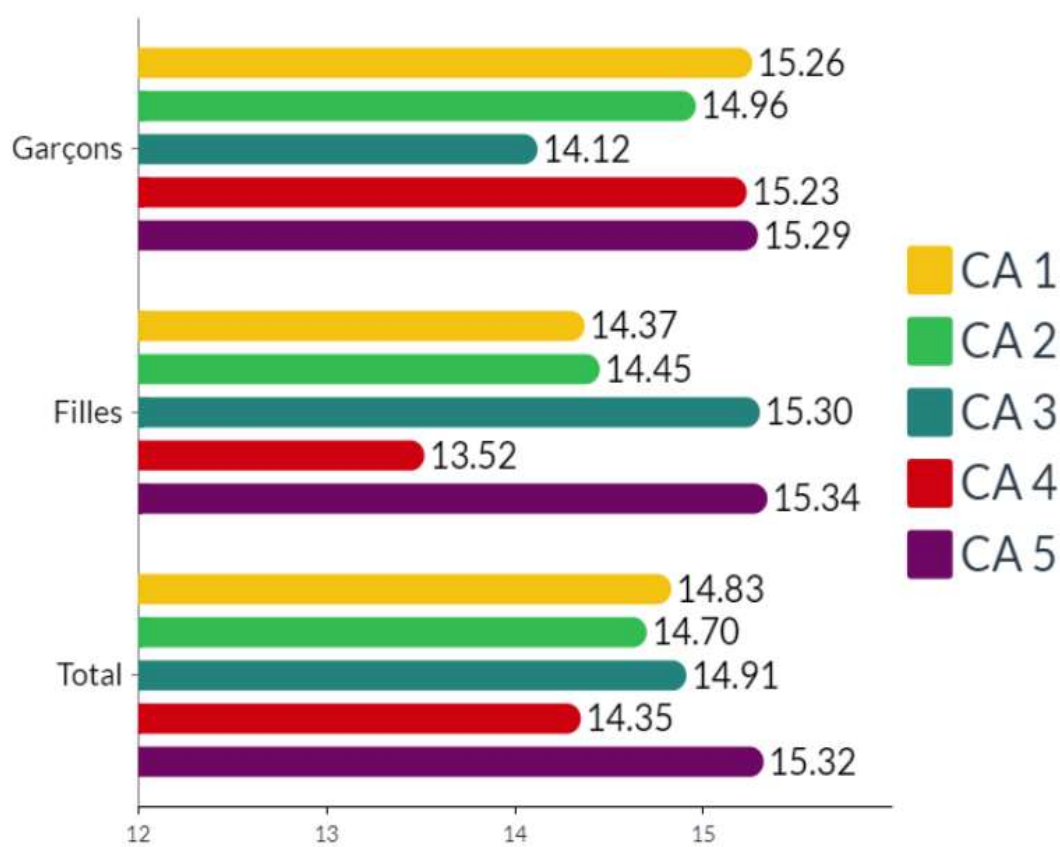


## F. REGARDS PAR CHAMPS D'APPRENTISSAGE

### FREQUENTATION DES CA PAR GENRE BGT



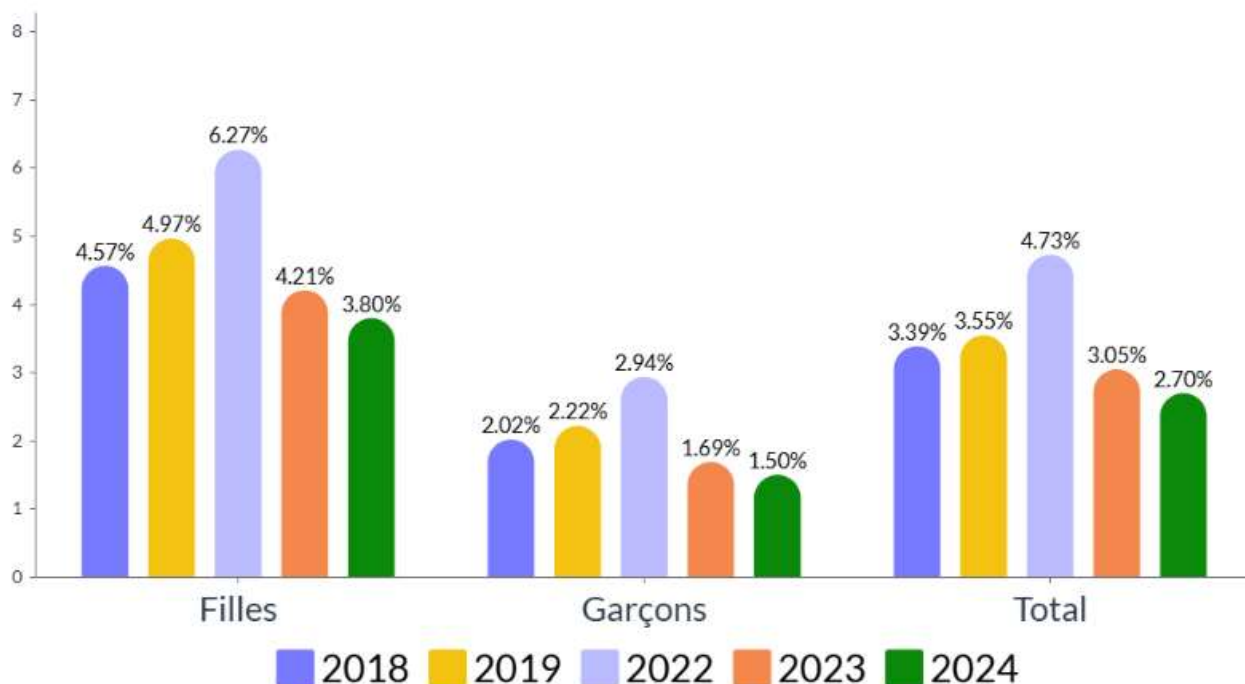
# MOYENNES PAR CA BGT



## G. INAPTES

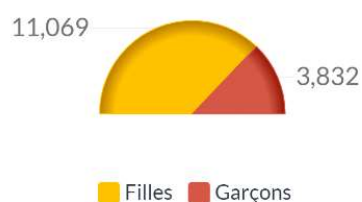
### 1. EVOLUTION DU TAUX D'INAPTES TOTAUX

## TAUX D'INAPTES TOTAUX EVOLUTION BGT

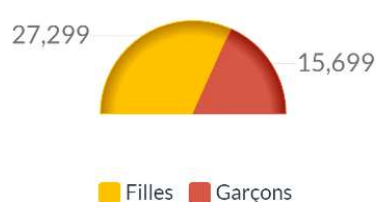


### 2. PART DES FILLES ET GARÇONS PAR TYPE D'INAPTITUDE

**BAC GENERAL ET TECHNOLOGIQUE**  
INAPTES TOTAUX



**BAC GENERAL ET TECHNOLOGIQUE**  
INAPTES 2 NOTES



### 3. INAPTES 2 NOTES

POSITIONNEMENT DE L'INAPTITUDE POUR LES ELEVES INAPTES 2 NOTES  
DANS L'ANNEE

INAPTES 2 NOTES BAC GÉNÉRAL ET TECHNOLOGIQUE	2024	CCF 1	CCF 2	CCF 3
9.6 %	Garçons	1.3 %	1.6 %	3.4 %
8.1 %	Filles	2 %	2.3 %	5.3 %
1.3 %	Total	1.7 %	2 %	4.4 %

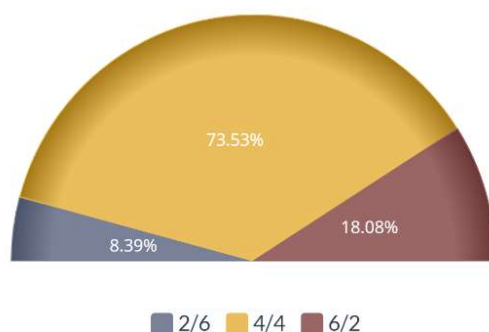
#### 4. DISTRIBUTION DES AFL 2 ET 3

<b>FILLES</b>	<b>2/6</b>	<b>4/4</b>	<b>6/2</b>
AFL1	8,47	8,47	8,47
AFL2	✓ 1,52	3,26	✓ 5,03
AFL3	4,99	3,22	1,61
Extrapolation note	14,98	14,95	15,11
<b>GARÇONS</b>	<b>2/6</b>	<b>4/4</b>	<b>6/2</b>
AFL1	9,05	9,05	9,05
AFL2	1,49 ✓	3,26	5
AFL3	5,00	3,23	1,62
Extrapolation note	15,54 ✓	15,54	15,67

AFL2 + AFL3	2/6	4/4	6/2
Filles	6,51 / 8	6,48 / 8	6,64 / 8
Garçons	6,49 / 8	6,49 / 8	6,62 / 8

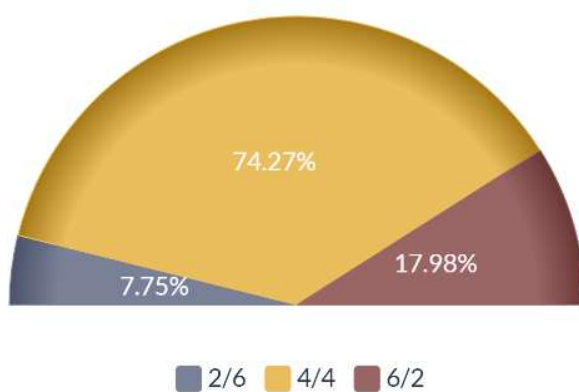
## BAC GENERAL ET TECHNOLOGIQUE - FILLES + GARCONS

DISTRIBUTION DES AFL



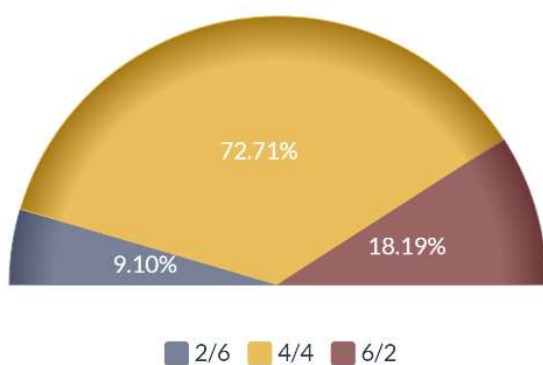
## BAC GENERAL ET TECHNOLOGIQUE - FILLES

DISTRIBUTION DES AFL



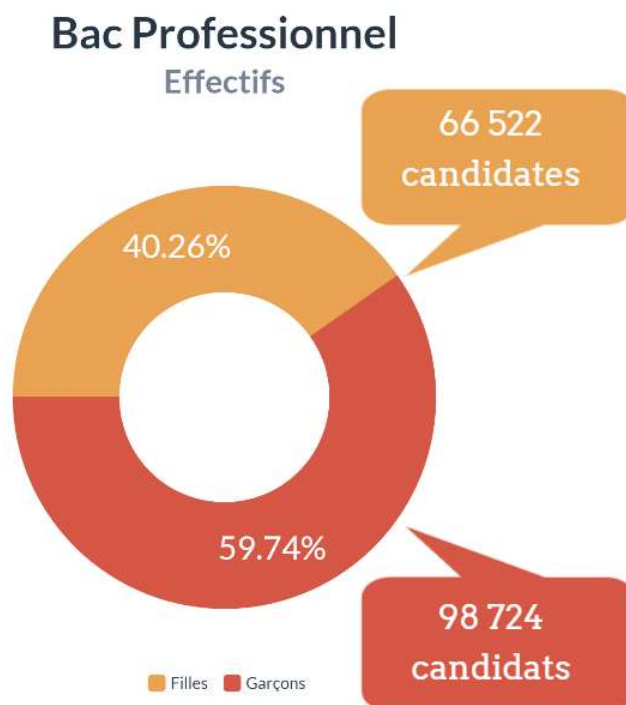
## BAC GENERAL ET TECHNOLOGIQUE - GARCONS

DISTRIBUTION DES AFL

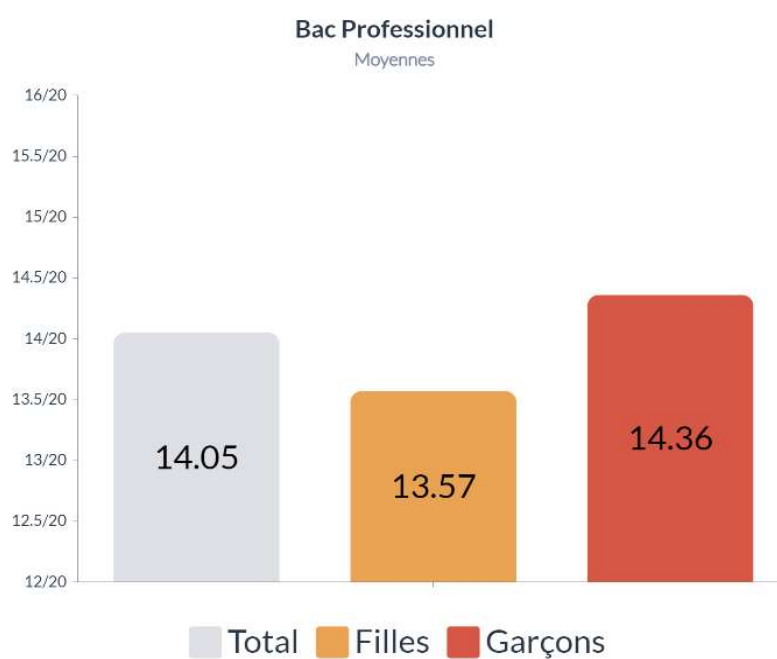


## V. BACCALAUREAT PROFESSIONNEL

### A. REPARTITION PAR GENRE DES CANDIDATS

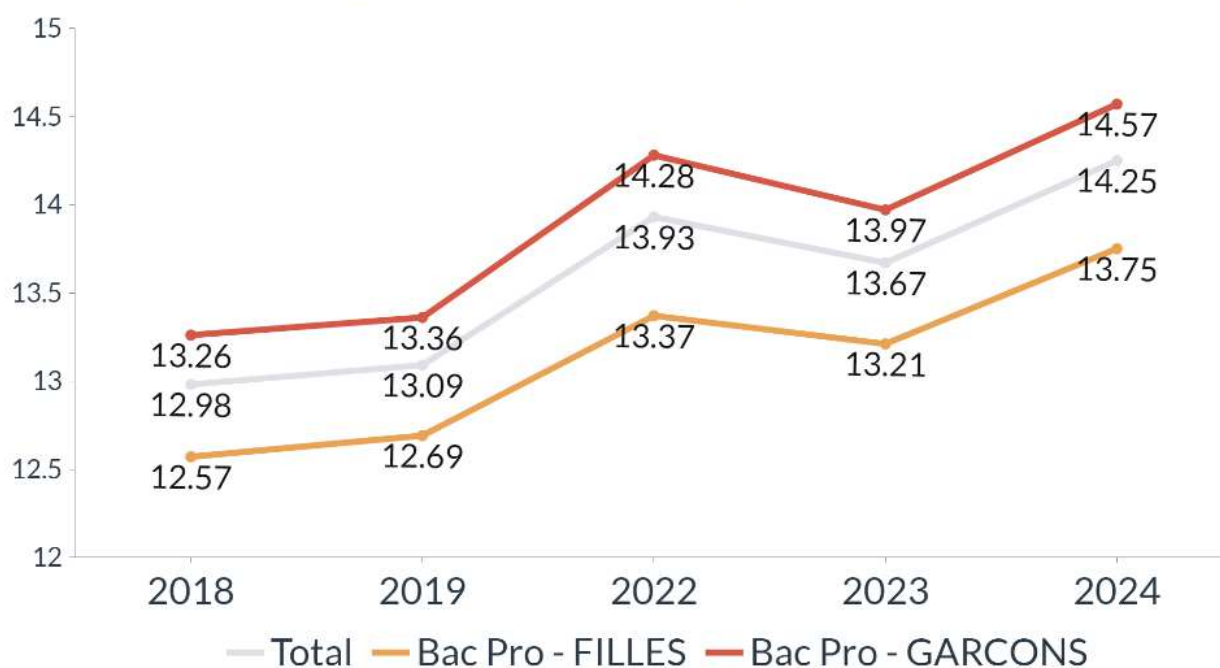


### B. MOYENNES



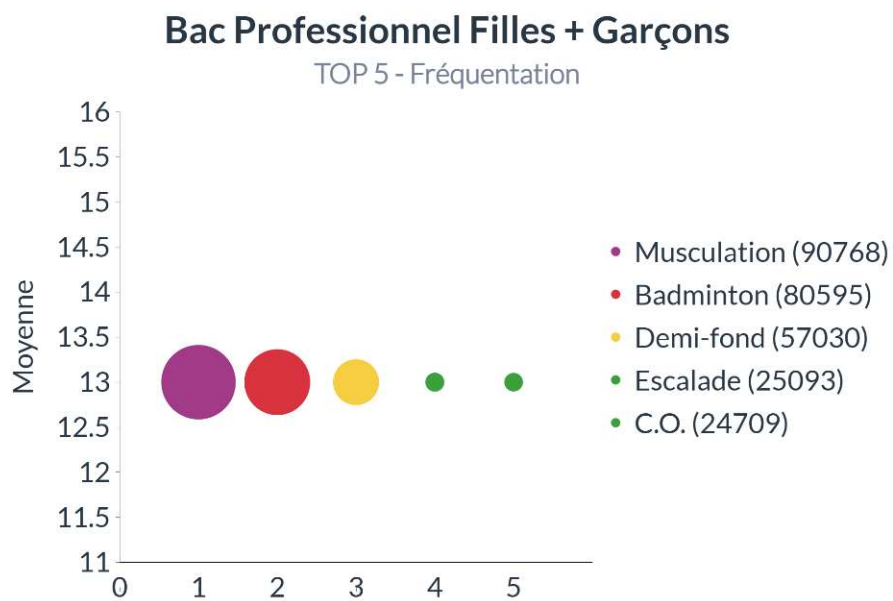
## C. EVOLUTION DES MOYENNES

### BAC Professionnel Evolution des moyennes



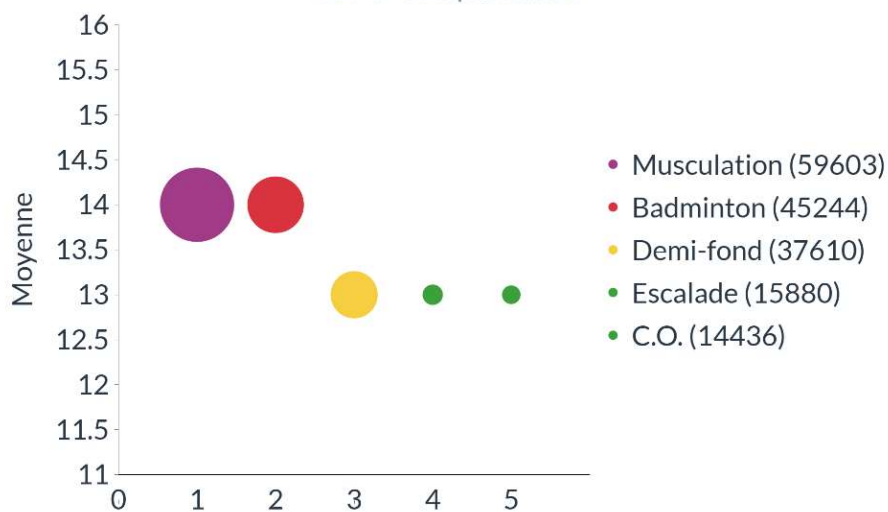
BAC PRO MOYENNES	2018	2019	2022	2023	2024
Total	12.98	13.09	13.93	13.67	<b>14.25</b>
FILLES	12.57	12.69	13.37	13.21	<b>13.75</b>
GARCONS	13.26	13.36	14.28	13.97	<b>14.57</b>

## D. FREQUENTATION DES APSA



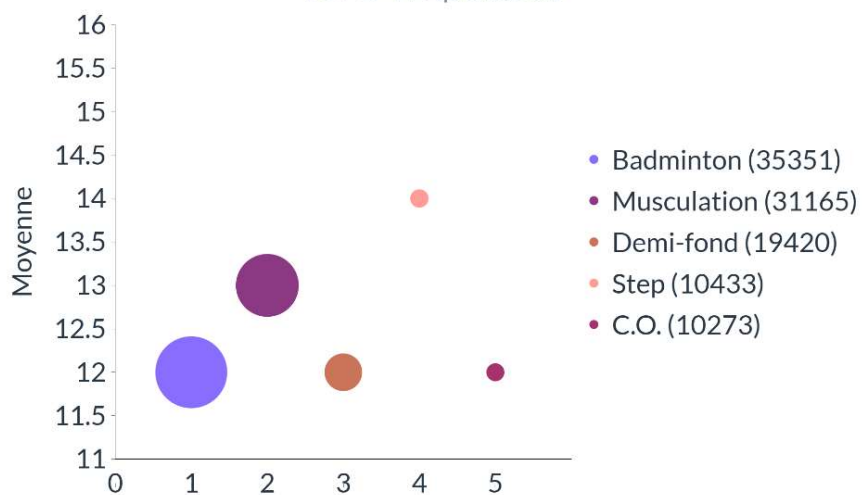
## Bac Professionnel Garçons

TOP 5 - Fréquentation



## Bac Professionnel Filles

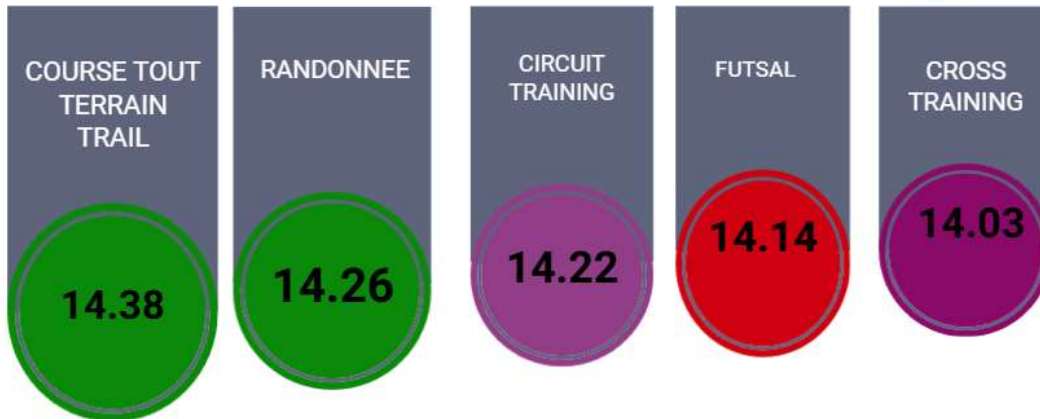
TOP 5 - Fréquentation



### E. MOYENNES DANS LES APSA DE LA LISTE NATIONALE



## Bac Professionnel - Filles + Garçons

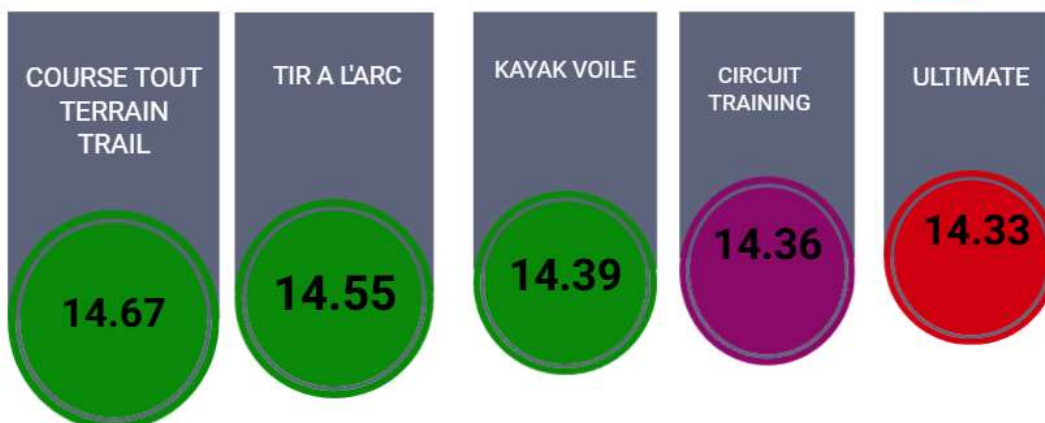


### Effectifs F+G

Course tout terrain -trail	1293
Randonnée	750
Circuit training	5074
Futsal	1752
Cross training	1955



## Bac Professionnel - Garçons



### Effectifs G

Course tout terrain -trail	768
Tir à l'arc	577
Kayak voile	554
Circuit training	3140
Ultimate	1704



## Bac Professionnel - Filles



	Effectifs F
Danse(s)	3998
Step	10433
Circuit training	1934
Course tout terrain -trail	525
Acrosport	7849

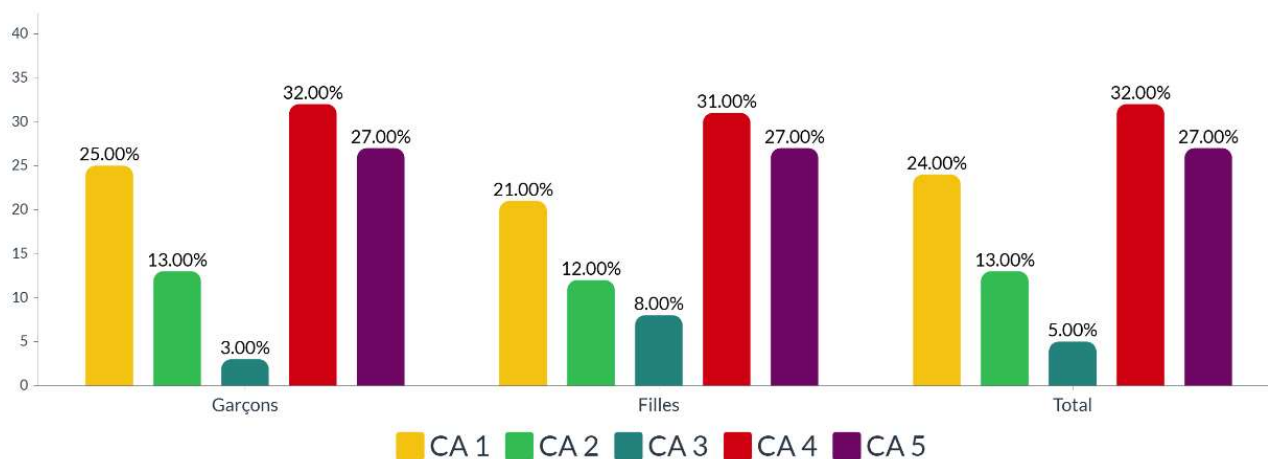
## F. MOYENNES POUR LES APSA DES LISTES NATIONALES

MOYENNES BAC PROFESSIONNEL	FILLES + GARÇONS	FILLES	GARÇONS
ACROSPORT	13,71	13,95	13,33
ARTS DU CIRQUE	13,21	13,73	12,35
BADMINTON	13,59	12,83	14,17
BASKET-BALL	13,56	12,81	14,12
BIATHLON	11,94	12,01	11,83
BOXE FRANCAISE	13,9	13,36	14,28
Combiné athlétique	13,55	12,53	13,92
COURSE DE RELAIS	13,46	12,76	13,95
COURSE DEMI-FOND	13,53	12,73	13,93
COURSE D'ORIENTATION	13,29	12,8	13,64
COURSE EN DUREE	13,56	13,07	13,87
CROSS TRAINING	13,92	13,57	14,16
DANSE(S)	13,93	14,26	12,84
ESCALADE	13,54	13,24	13,71
FOOTBALL	14	12,5	14,19
FUTSAL	14,14	13,03	14,25
GOLF	14,41	13,75	14,79

MOYENNES BAC PROFESSIONNEL	FILLES + GARÇONS	FILLES	GARÇONS
GYMNASTIQUE	13,09	12,93	13,22
HANDBALL	13,67	12,67	14,19
JUDO	14,53	13,88	14,61
LANCERS	13,56	12,97	13,81
MUSCULATION	13,9	13,67	14,02
NATATION EN DUREE	14,38	14,48	14,29
NATATION VITESSE	13,49	13,06	13,76
RUGBY	13,67	12,57	14,04
SAUTS	12,08	10,48	12,39
SAUVETAGE AQUATIQUE	13,47	13,06	13,64
STEP	14	14,35	13,28
TENNIS DE TABLE	13,37	12,34	13,91
ULTIMATE	13,74	13,13	14,33
VOLLEY-BALL	13,61	12,58	14,03
VTT	14,13	12,97	14,53
YOGA	12,93	13,54	11,8

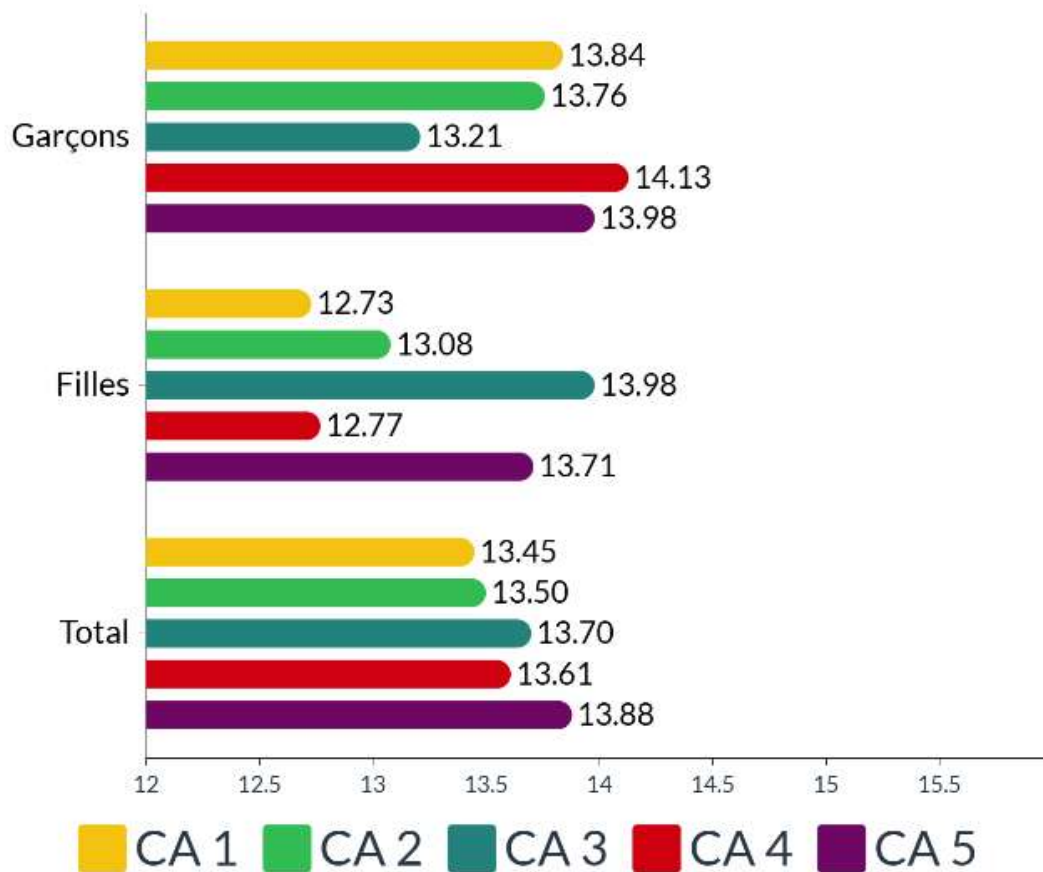
## G. REGARDS PAR CHAMPS D'APPRENTISSAGE

### FREQUENTATION DES CA PAR GENRE Bac Professionnel



# MOYENNES PAR CA

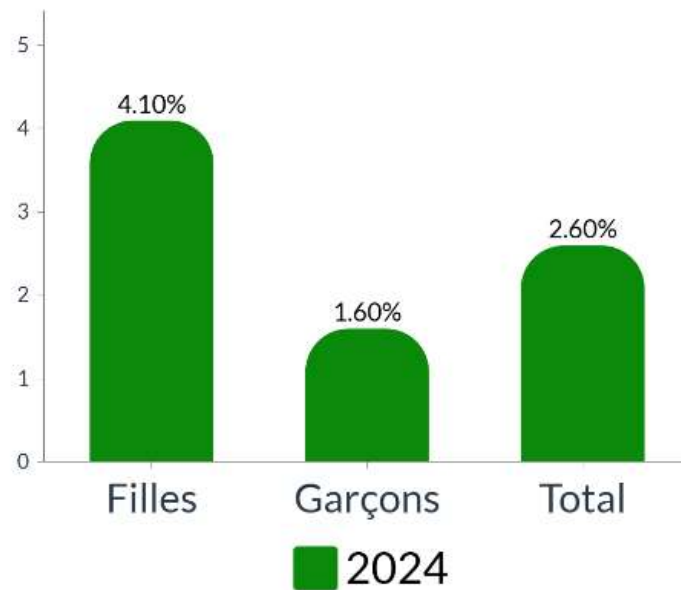
## Bac Professionnel



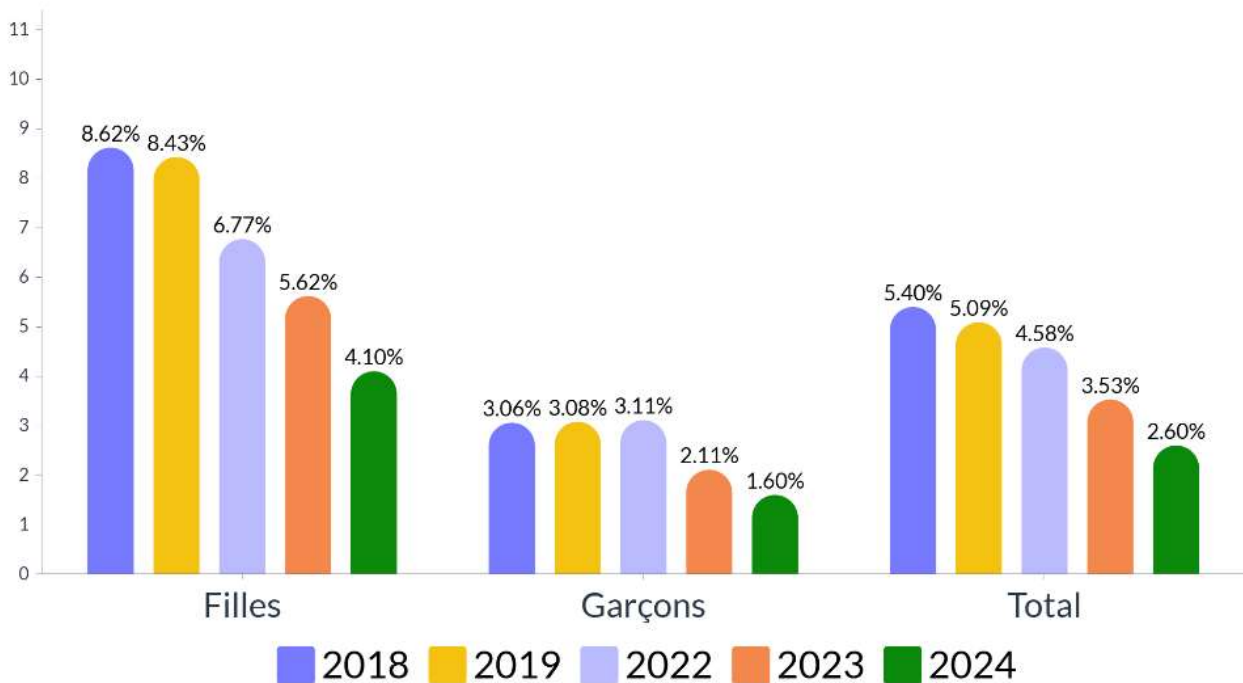
### H. INAPTES

#### 1. INAPTES TOTAUX

## TAUX D'INAPTES TOTAUX Bac Professionnel



## TAUX D'INAPTES TOTAUX Evolution Bac Professionnel

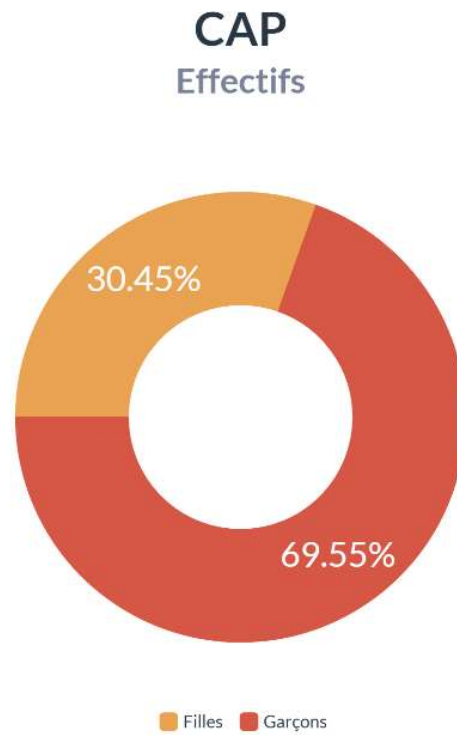


## 2. INAPTES PARTIELS

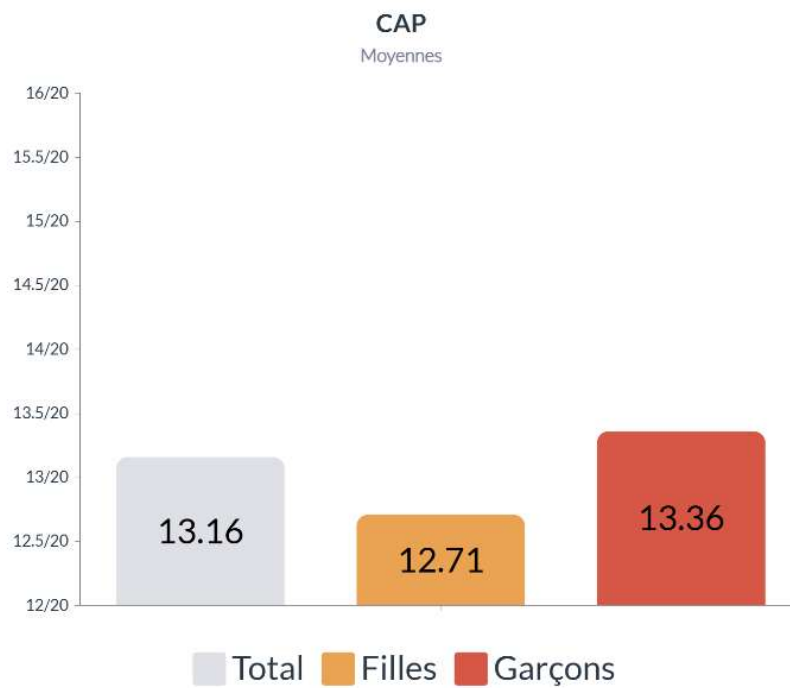
<b>INAPTES 2 NOTES BAC PROFESSIONNEL</b>	<b>2024</b>	<b>CCF 1</b>	<b>CCF 2</b>	<b>CCF 3</b>
4.3%	Garçons	1.1 %	1.3 %	2 %
<b>7.3%</b>	Filles	1.9 %	2 %	<b>3.4 %</b>
5.5%	Total	1.4 %	1.5 %	<b>2.6 %</b>

## VI. CAP

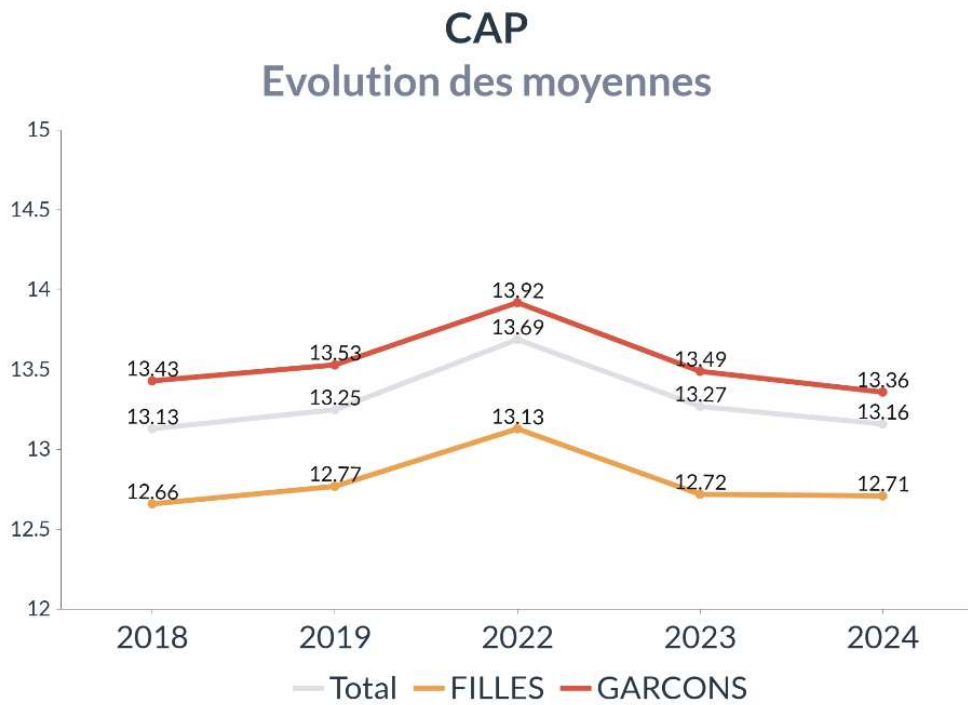
### A. . REPRESENTATION DES FILLES ET DES GARÇONS CANDIDATS



### B. MOYENNES

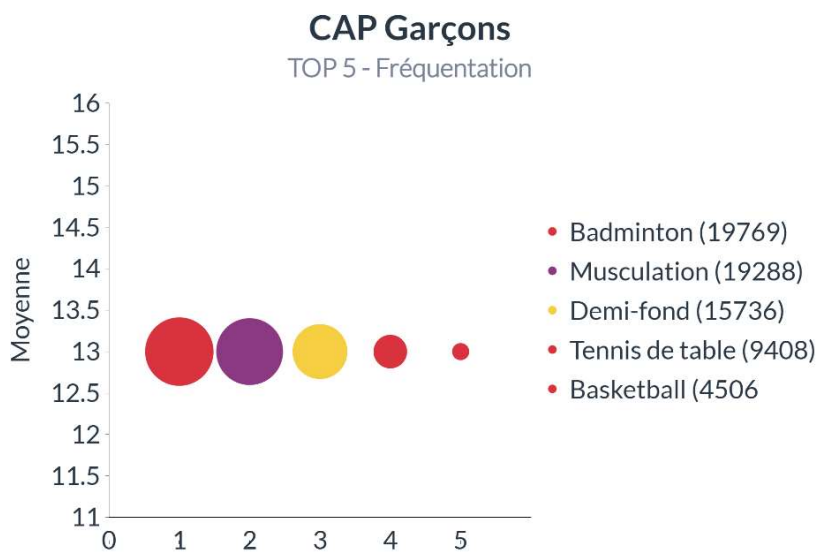
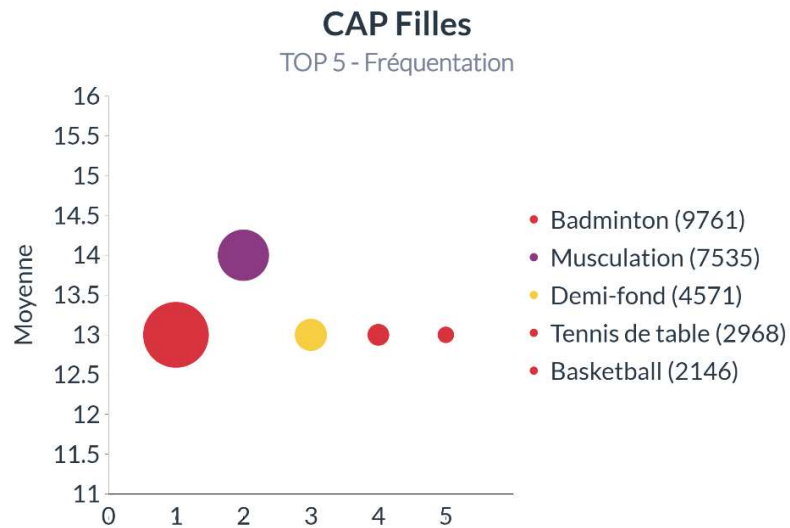
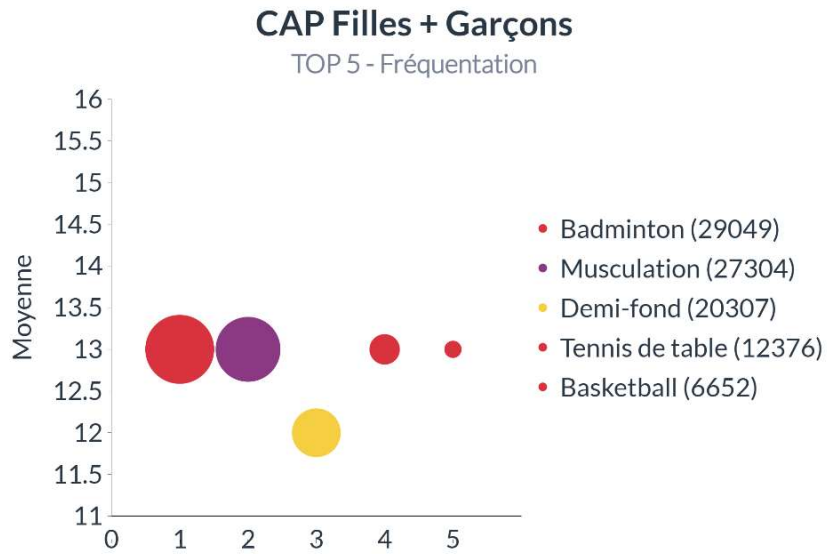


## C. EVOLUTION DES MOYENNES



<b>CAP MOYENNES</b>	2018	2019	2022	2023	2024
Total	13.13	13.25	13.69	13.27	<b>13.16</b>
FILLES	12.66	12.77	13.13	12.72	<b>12.71</b>
GARCONS	13.43	13.53	13.92	13.49	<b>13.36</b>

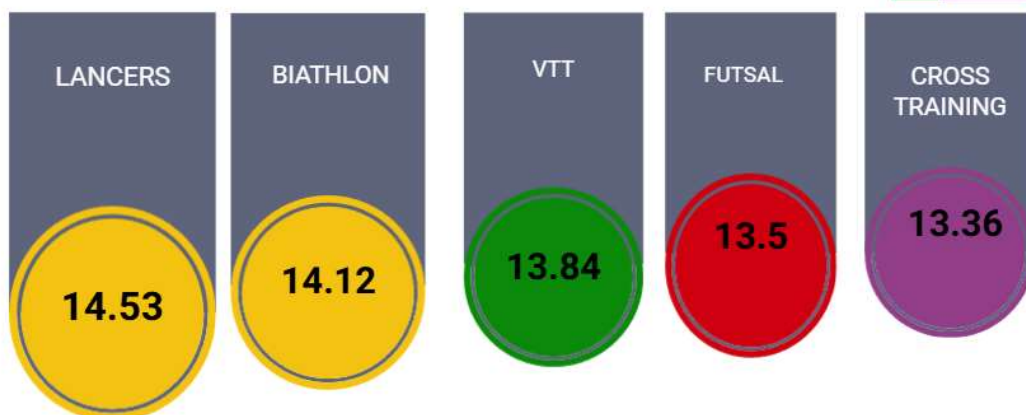
## D. FREQUENTATION DES APSA



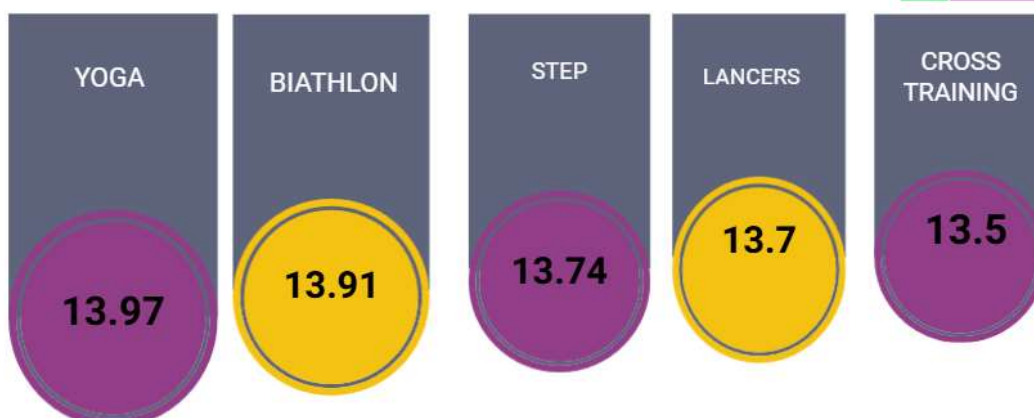
## E. MOYENNES DANS LES APSA DE LA LISTE NATIONALE



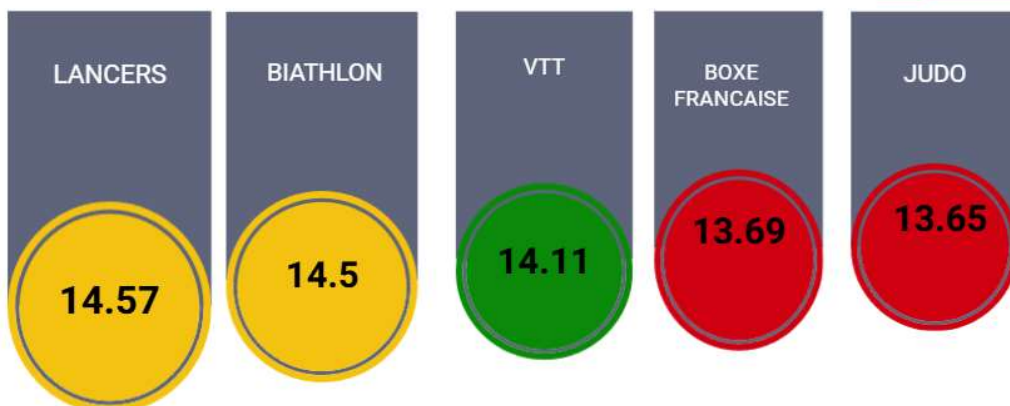
### CAP - Filles + Garçons



### CAP - Filles



### CAP - Garçons



## F. MOYENNES POUR LES APSA DES LISTES NATIONALES

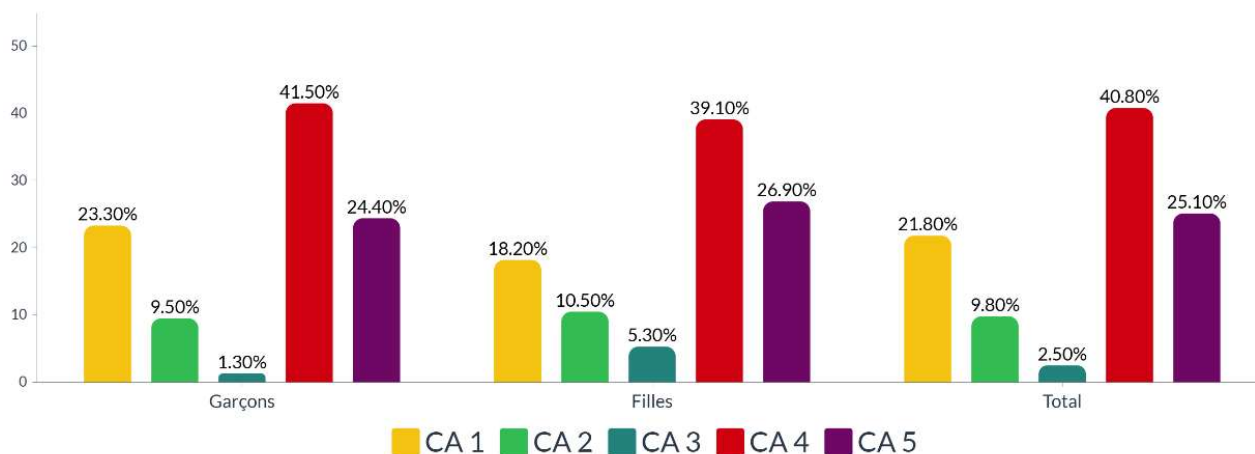
MOYENNES CAP	FILLES + GARÇONS	FILLES	GARÇONS
ACROSPORT	13,04	13,16	12,88
ARTS DU CIRQUE	13,09	13,01	13,2
BADMINTON	13	12,36	13,32
BASKET-BALL	13,12	12,62	13,36
BIATHLON	14,12	13,91	14,46
BOXE FRANCAISE	13,14	11,95	13,69
Combiné athlétique	13,22	12,05	13,62
COURSE DE RELAIS	13,1	12,28	13,49
COURSE DEMI-FOND	12,91	11,98	13,18
COURSE D'ORIENTATION	12,86	12,52	13,04
COURSE EN DUREE	12,46	12,16	12,6
CROSS TRAINING	13,36	13,5	13,29
DANSE(S)	13,09	13,4	12,11
ESCALADE	13,19	12,81	13,34
FOOTBALL	13,02	11,73	13,12
FUTSAL	13,5	12,67	13,64
GOLF	14,3	13,5	14,5

MOYENNES CAP	FILLES + GARÇONS	FILLES	GARÇONS
GYMNASTIQUE	12,51	12,53	12,49
HANDBALL	12,74	11,77	13,19
JUDO	13,25	12,07	13,65
LANCERS	14,53	13,7	14,67
MUSCULATION	13,17	12,97	13,24
NATATION EN DUREE	13,39	13,45	13,35
NATATION VITESSE	13,07	12,71	13,41
RUGBY	11,35	9,06	11,61
SAUTS	11,16	11,37	10,76
SAUVETAGE AQUATIQUE	12,49	12,38	12,55
STEP	13,34	13,74	12,3
TENNIS DE TABLE	13,09	12,3	13,34
ULTIMATE	13,2	12,37	13,64
VOLLEY-BALL	12,67	12,14	12,8
VTT	13,84	12,26	14,11
YOGA	13,31	13,97	12,62

## G. REGARDS PAR CHAMPS D'APPRENTISSAGE

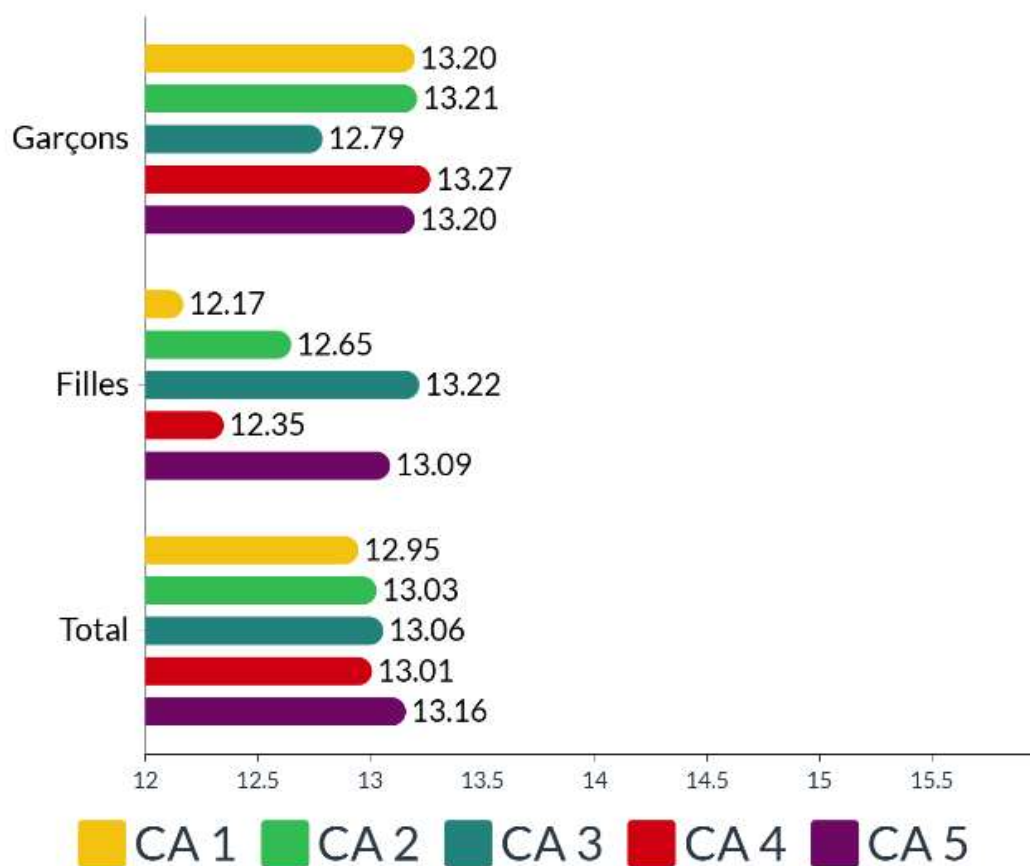
### A. FREQUENTATION

## FREQUENTATION DES CA PAR GENRE CAP



### B. MOYENNES

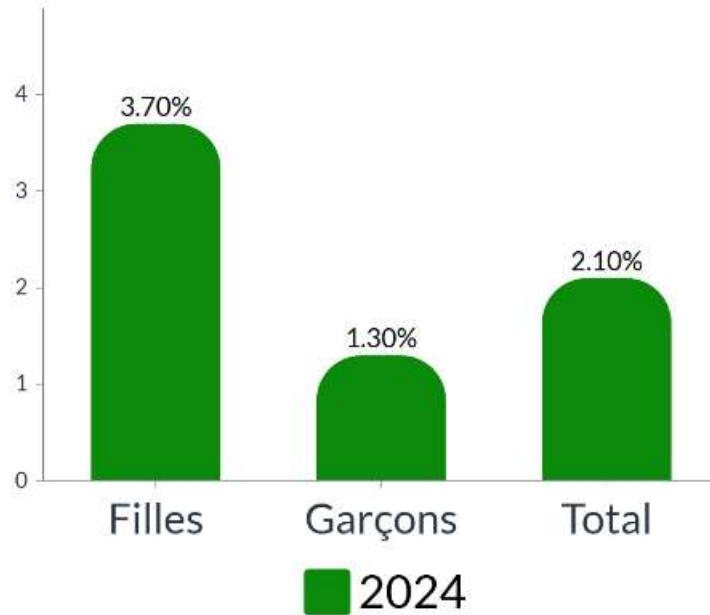
## MOYENNES PAR CA CAP



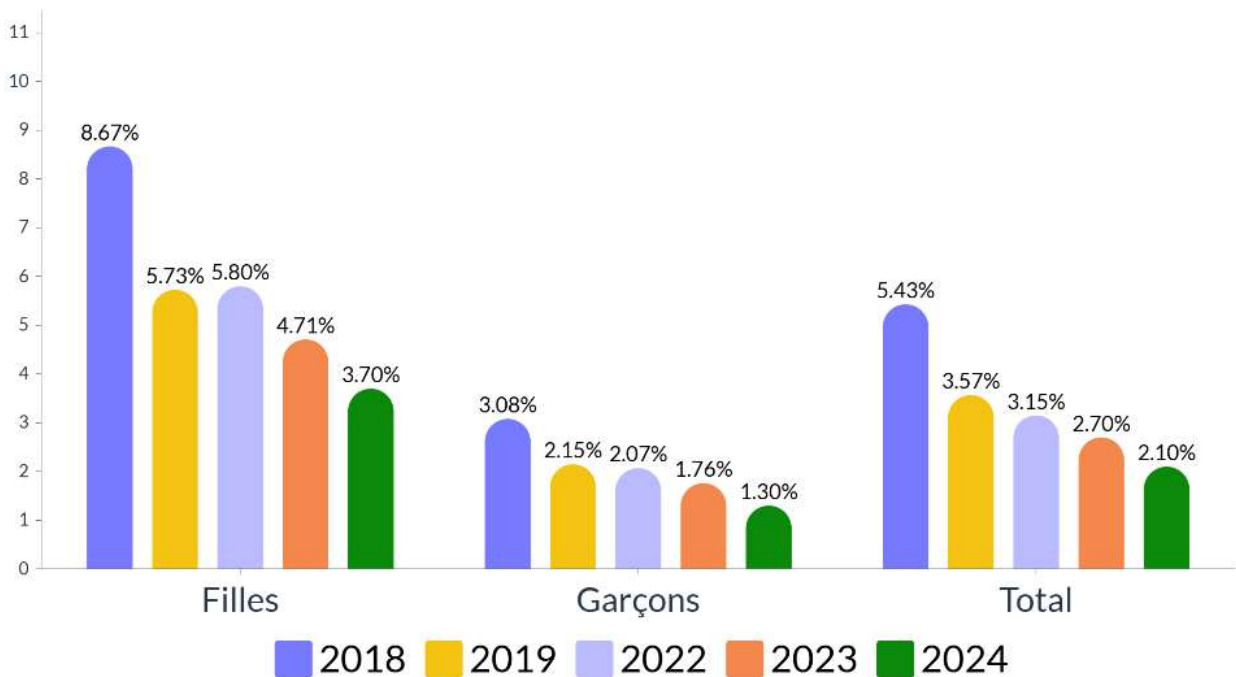
## H. INAPTES

### 1. INAPTES TOTAUX

# TAUX D'INAPTES TOTAUX CAP



# TAUX D'INAPTES TOTAUX Evolution CAP



## 2. INAPTES PARTIELS

<b>INAPTES 1 NOTE CAP</b>	<b>2024</b>	<b>CCF 1</b>	<b>CCF 2</b>
1%	Garçons	0.4 %	0.6 %
<b>1.8%</b>	Filles	0.7 %	1.1 %
1.2%	Total	0.5 %	0.7 %