

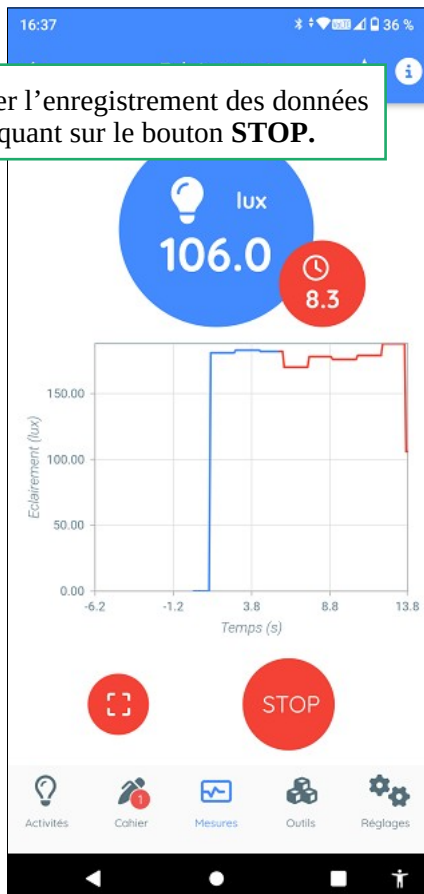
Exporter les données



Fizziq permet l'exportation des données vers un fichier CSV compatible Excel, Gsheets et libreOffice Calc.

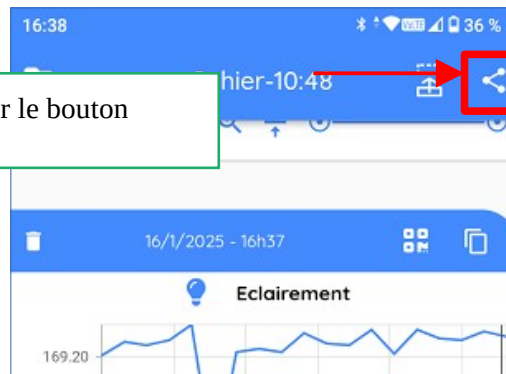
1

Arrêter l'enregistrement des données en cliquant sur le bouton **STOP**.



2

Cliquer sur le bouton **Partager**



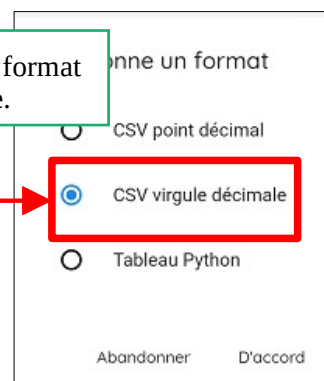
3

Choisir l'export au format CSV



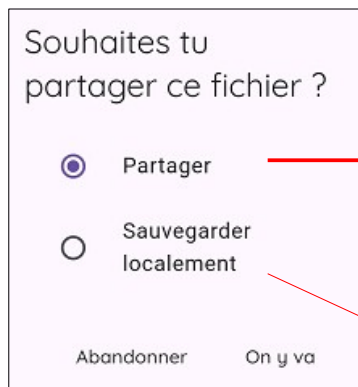
4

Sélectionner le second format **CSV virgule décimale**.



4

Choisir le type de partage



Le fichier est ajouté en tant que pièce jointe dans un mail par exemple.



Le fichier est enregistré dans un dossier de l'appareil.

