

# ChingView



## Description

**ChingView** est un logiciel pour Android et iOS permettant d'**afficher des prises de vues instantanément** sur un ordinateur. Utilisé en classe avec un vidéoprojecteur, il permet d'interagir plus facilement avec la classe sur les productions d'élèves. L'enseignant prend des photos du travail des élèves et elles s'affichent directement au tableau blanc à l'aide d'un vidéo-projecteur.

## Détails techniques

Pour utiliser ChingView, vous devez vous inscrire et vous connecter directement sur la page principale depuis votre ordinateur.

Réitérez cette étape sur votre smartphone pour utiliser ChingView en classe.

## Guide pour l'enseignant



## Usage(s) pédagogique(s)





**Présentation à l'oral** : L'enseignant prend en photo une production d'élève pour que ce dernier le présente au tableau.

**Correction / Institutionnalisation** : L'enseignant prend en photo un exercice fait par un élève et peut l'afficher pour expliquer les réussites et/ou les erreurs.

## Mises en oeuvre possibles

-  collectif
-  groupes
-  individuel

## Matériel possible

-  tableau interactif
-  ordinateur
-  tablette
-  connexion internet



## Points de vigilance :

ChingView est un site parfaitement sécurisé et respectueux des informations relatives au RGPD. Pour plus d'informations, [vous pouvez consulter les CGU du site](#)